



Statistische Berichte

Sozialversicherungspflichtig beschäftigte Arbeitnehmer in Bayern und deren Pendlerverhalten am 30. Juni 2023

Teil III der Ergebnisse der Beschäftigungsstatistik
der Bundesagentur für Arbeit



A VI 12 j 2023
Hrsg. im September 2024
Bestellnr. A6C00C 202300

Zeichenerklärung

- 0 mehr als nichts, aber weniger als die Hälfte der kleinsten in der Tabelle nachgewiesenen Einheit
- nichts vorhanden oder keine Veränderung
- / keine Angaben, da Zahlen nicht sicher genug
- Zahlenwert unbekannt, geheimzuhalten oder nicht rechenbar
- ... Angabe fällt später an
- X Tabellenfach gesperrt, da Aussage nicht sinnvoll
- () Nachweis unter dem Vorbehalt, dass der Zahlenwert erhebliche Fehler aufweisen kann
- p vorläufiges Ergebnis
- r berichtigtes Ergebnis
- s geschätztes Ergebnis
- D Durchschnitt
- ≙ entspricht

Auf- und Abrunden

Im Allgemeinen ist ohne Rücksicht auf die Endsummen auf- bzw. abgerundet worden. Deshalb können sich bei der Summierung von Einzelangaben geringfügige Abweichungen zu den ausgewiesenen Endsummen ergeben. Bei der Aufgliederung der Gesamtheit in Prozent kann die Summe der Einzelwerte wegen Rundens vom Wert 100 % abweichen. Eine Abstimmung auf 100 % erfolgt im Allgemeinen nicht.

Publikationsservice

Das Bayerische Landesamt für Statistik veröffentlicht jährlich über 400 Publikationen. Das aktuelle Veröffentlichungsverzeichnis ist im Internet als Datei verfügbar, kann aber auch als Druckversion kostenlos zugesandt werden.

Kostenlos

ist der Download der meisten Veröffentlichungen, z.B. von Statistischen Berichten (PDF- oder Excel-Format).

Kostenpflichtig

sind alle Printversionen (auch von Statistischen Berichten), Datenträger und ausgewählte Dateien (z.B. von Verzeichnissen, von Beiträgen, vom Jahrbuch).

Publikationsservice

 Alle Veröffentlichungen sind im Internet verfügbar unter www.statistik.bayern.de/produkte

Impressum

Statistische Berichte

bieten in tabellarischer Form neuestes Zahlenmaterial der jeweiligen Erhebung. Dieses wird, soweit erforderlich, methodisch erläutert und kurz kommentiert.

Herausgeber, Druck und Vertrieb

Bayerisches Landesamt für Statistik
Nürnberger Straße 95
90762 Fürth

Papier

Gedruckt auf umweltfreundlichem Papier, chlorfrei gebleicht.

Vertrieb

E-Mail vertrieb@statistik.bayern.de
Telefon 0911 98208-6311
Telefax 0911 98208-96638

Auskunftsdienst

E-Mail info@statistik.bayern.de
Telefon 0911 98208-6563
Telefax 0911 98208-96563

© **Bayerisches Landesamt für Statistik, Fürth 2024**
Vervielfältigung und Verbreitung, auch auszugsweise, mit Quellenangabe gestattet.

Hinweis: Diese Druckschrift wird im Rahmen der Öffentlichkeitsarbeit der Bayerischen Staatsregierung herausgegeben. Sie darf weder von Parteien noch von Wahlwerbern oder Wahlhelfern im Zeitraum von fünf Monaten vor einer Wahl zum Zwecke der Wahlwerbung verwendet werden. Dies gilt für Landtags-, Bundestags-, Kommunal- und Europawahlen. Missbräuchlich ist während dieser Zeit insbesondere die Verteilung auf Wahlveranstaltungen, an Informationsständen der Parteien sowie das Einlegen, Aufdrucken und Aufkleben parteipolitischer Informationen oder Werbemittel. Untersagt ist gleichfalls die Weitergabe an Dritte zum Zwecke der Wahlwerbung. Auch ohne zeitlichen Bezug zu einer bevorstehenden Wahl darf die Druckschrift nicht in einer Weise verwendet werden, die als Parteinahme der Staatsregierung zugunsten einzelner politischer Gruppen verstanden werden könnte. Den Parteien ist es gestattet, die Druckschrift zur Unterrichtung ihrer eigenen Mitglieder zu verwenden.

Inhaltsverzeichnis

Vorbemerkungen	4
-----------------------------	----------

Abbildungen

1. Anteil der Auspendler an den sozialversicherungspflichtig Beschäftigten am Wohnort in den kreisfreien Städten und Landkreisen Bayerns am 30. Juni 2023	7
2. Anteil der Einpendler an den sozialversicherungspflichtig Beschäftigten am Arbeitsort in den kreisfreien Städten und Landkreisen Bayerns am 30. Juni 2023	8

Tabellen

1. Sozialversicherungspflichtig Beschäftigte in den Bundesländern am 30. Juni 2023 nach Lage des Arbeitsortes und des Wohnortes	9
2. Sozialversicherungspflichtig Beschäftigte in den Regierungsbezirken, kreisfreien Städten und Landkreisen Bayerns am 30. Juni 2023 nach Lage des Wohn- bzw. Arbeitsortes der Beschäftigten sowie Anteile der ein- und auspendelnden Beschäftigten an allen Beschäftigten	10
3. Sozialversicherungspflichtig Beschäftigte am Arbeitsort in den kreisfreien Städten und Landkreisen Bayerns am 30. Juni 2023 nach Lage des Wohnortes sowie Altersgruppen und Geschlecht	13
4. Sozialversicherungspflichtig Beschäftigte am Wohnort in den kreisfreien Städten und Landkreisen Bayerns am 30. Juni 2023 nach Lage des Arbeitsortes sowie Altersgruppen und Geschlecht	40

Vorbemerkungen

Mit dem vorliegenden Bericht werden die Veröffentlichungen zum Pendlerverhalten der sozialversicherungspflichtig beschäftigten Arbeitnehmer- und Arbeitnehmerinnen in Bayern fortgesetzt. Entsprechende Ergebnisse wurden erstmals für den Stichtag 30. Juni 2003 veröffentlicht.

Die Basis hierfür bilden Online-Auswertungen aus einer Ergebnisdatenbank der Beschäftigungsstatistik der Bundesagentur für Arbeit. Die Ergebnisse der Beschäftigungsstatistik haben grundsätzlich bis drei Jahre nach dem Stichtag vorläufigen Charakter. Die Bundesagentur für Arbeit behält sich vor, diese in begründeten Fällen innerhalb dieses Zeitraums zu ändern.

Die Bundesagentur für Arbeit führte im August 2014 eine **Revision der Beschäftigungsstatistik** durch. Im Rahmen dieser Revision wurde u. a. der Kreis der sozialversicherungspflichtig Beschäftigten definitionserweitert. Die bedeutendsten neu hinzugekommenen Gruppen sind die behinderten Menschen in anerkannten Werkstätten sowie Personen, die ein freiwilliges soziales oder ökologisches Jahr oder einen Bundesfreiwilligendienst leisten. Die Bundesagentur für Arbeit revidierte die Daten der sozialversicherungspflichtig Beschäftigten rückwirkend bis 1999. Die bereits veröffentlichten statistischen Berichte zu den sozialversicherungspflichtig Beschäftigten bis zum Stichtag 30. Juni 2013 werden in Bayern nicht revidiert.

Nähere Informationen zur Revision der Beschäftigungsstatistik 2014 finden Sie in dem entsprechenden Methodenbericht der Bundesagentur für Arbeit:

https://statistik.arbeitsagentur.de/DE/Statischer-Content/Grundlagen/Methodik-Qualitaet/Methodenberichte/Beschaeftigungsstatistik/Generische-Publikationen/Methodenbericht-Beschaeftigungsstatistik-Revision-2014.pdf?__blob=publicationFile&v=7

Im Dezember 2023 wurde durch die Bundesagentur für Arbeit eine Revision durchgeführt, die fortan eine verbesserte regionale Zuordnung von Beschäftigten nach dem Arbeits- und Wohnort zur Folge hatte. Die Ermittlung des Arbeitsortes wurde dabei um die Verwendung von georeferenzierten Adressdaten des Bundesamtes für Kartographie und Geodäsie ergänzt. Dadurch wurde insbesondere für Gewerbe- und Industriegebiete, die sich über mehrere Gemeinden erstrecken, eine präzisere Zuordnung möglich. Beim Wohnort erfolgte eine Verbesserung des Abgleichs zwischen Gemeinden und Ortsbezeichnungen und eine Erweiterung des Gültigkeitszeitraums für Orte. Zudem wurden die Arbeitsortdaten für den Zeitraum ab Januar 2018 und die Wohnortdaten ab Januar 2013 revidiert. Es handelte sich um eine partielle Revision, da die Anzahl von Beschäftigten und Beschäftigungsbetrieben insgesamt unverändert blieb. Die bereits veröffentlichten statistischen Berichte zu den sozialversicherungspflichtig Beschäftigten werden in Bayern nicht revidiert.

Nähere Informationen zur Revision der Beschäftigungsstatistik 2023 finden Sie in dem entsprechenden Methodenbericht der Bundesagentur für Arbeit

https://statistik.arbeitsagentur.de/DE/Statischer-Content/Grundlagen/Methodik-Qualitaet/Methodenberichte/Beschaeftigungsstatistik/Generische-Publikationen/Methodenbericht-Partielle-Revision-2023.pdf;jsessionid=BAA51E667C78C2E98EC6637EDC338E95?__blob=publicationFile&v=3

Als sozialversicherungspflichtig beschäftigte Personen gelten Personen, die alle folgenden Kriterien erfüllen:

1. Eine Arbeitgebermeldung zur Sozialversicherung liegt vor.
2. Die Beschäftigung ist versicherungspflichtig in mindestens einem der Zweige der Sozialversicherung (Rentenversicherung, Krankenversicherung/Pflegeversicherung, Arbeitslosenversicherung).
3. Es handelt sich um eine abhängige Beschäftigung bzw. Arbeit, die im Allgemeinen gegen Entgelt entrichtet wird (Ausnahmen sind Unterbrechungstatbestände wie z. B. die Elternzeit).
4. Es wird mindestens eine Stunde pro Woche gearbeitet – soweit aus der Personengruppendefinition erkennbar.

Dazu gehören auch Personen, die aus einem sozialversicherungspflichtigen Beschäftigungsverhältnis zur Ableistung von gesetzlichen Dienstpflichten (z. B. Wehrübung) einberufen werden. Die Kategorie der sozialversicherungspflichtig Beschäftigten umfasst Auszubildende, Altersteilzeitbeschäftigte, Praktikantinnen und Praktikanten, Werkstudentinnen und Werkstudenten, behinderte Menschen in

anerkannten Werkstätten oder gleichartigen Einrichtungen (seit der Revision 2014), Personen in Einrichtungen der Jugendhilfe, Berufsbildungswerken oder ähnlichen Einrichtungen für behinderte Menschen (seit der Revision 2014) sowie Personen, die ein freiwilliges soziales oder ökologisches Jahr oder einen Bundesfreiwilligendienst ableisten (seit der Revision 2014). Daneben besteht in wenigen Fällen auch für Selbständige eine Versicherungspflicht in der Sozialversicherung.

Nicht zu den sozialversicherungspflichtig Beschäftigten zählen dagegen Beamtinnen und Beamte, der überwiegende Teil der Selbständigen und mithelfenden Familienangehörigen, Berufs- und Zeitsoldatinnen und -soldaten sowie Wehr- oder Zivildienstleistende (siehe o. g. Ausnahmen). Ebenso werden im Rahmen der Beschäftigungsstatistik geringfügig Beschäftigte nicht zu den sozialversicherungspflichtig Beschäftigten gezählt, da für diese nur pauschale Sozialversicherungsabgaben zu leisten sind.

Die sozialversicherungspflichtig Beschäftigten werden sowohl am Arbeitsort als auch am Wohnort nachgewiesen. Der Arbeitsort ist die Gemeinde, in welcher der Betrieb liegt, in dem die sozialversicherungspflichtig Beschäftigten tätig sind. Der Arbeitsort der Beschäftigten wird über die in der Meldung des Arbeitgebers zur Sozialversicherung angegebenen Betriebsnummer festgestellt. Die zutreffende Regionalisierung der Beschäftigten nach dem Arbeitsort hängt daher direkt von der zutreffenden Verwendung aller von der Bundesagentur für Arbeit zugeteilten Betriebsnummern ab. Gewisse Unschärfen in der Zuordnung der Beschäftigten zum Arbeitsort sind nicht auszuschließen.

Die Zuordnung der Beschäftigten zum Wohnort richtet sich nach den dem Arbeitgeber gegenüber angegebenen melderechtlichen Verhältnissen. In einer eigenen Datei wird im Rahmen des Meldeverfahrens zur Sozialversicherung für jeden sozialversicherungspflichtig Beschäftigten die jeweils zuletzt übermittelte Wohnortangabe gespeichert. Eine Aktualisierung dieser Angaben erfolgt mit jeder Meldung, mindestens jedoch einmal im Jahr. Beschäftigte, die im Inland wohnen, aber im Ausland arbeiten, sind in der Beschäftigungsstatistik nicht enthalten.

Die Meldevorschriften zur Sozialversicherung stellen nicht klar, welcher Wohnsitz vom Arbeitgeber zu melden ist (Erstwohnsitz oder Wohnsitz mit überwiegendem Aufenthalt). Dies kann in der Beschäftigungsstatistik zum Nachweis von „Fernpendlern“ zwischen Erstwohnsitz und Arbeitsort führen, obwohl die/der Beschäftigte vom Zweitwohnsitz aus seiner Beschäftigung nachgeht, also faktisch nicht pendelt. Solche „Erfassungsschwächen“ hinsichtlich des Wohnortes betreffen jedoch immer nur einzelne Beschäftigte.

Pendler sind alle sozialversicherungspflichtig Beschäftigten, deren Arbeitsort sich vom Wohnort auf der jeweiligen regionalen Gliederungsebene unterscheidet. Ob und wie häufig gependelt wird, ist unerheblich. Die Wohnortgemeinde kann auch im Ausland liegen. Pendler werden nach Ein- und Auspendlern unterschieden: Einpendler sind Personen, die nicht an ihrem Arbeitsort wohnen. Auspendler sind Personen, die nicht an ihrem Wohnort arbeiten. Aufgrund des Inlandskonzepts der Beschäftigungsstatistik können nur Einpendler aus dem Ausland nachgewiesen werden; Auspendler in das Ausland jedoch nicht. Bei den Pendlern handelt es sich um eine Untermenge des Bestandes der sozialversicherungspflichtig Beschäftigten zum jeweiligen Stichtag. Die Differenz von Einpendlern zu Auspendlern ergibt den Pendlersaldo. Ist die Differenz positiv, so liegt ein Einpendlerüberschuss vor, ist die Differenz negativ, so liegt ein Auspendlerüberschuss vor.

In dem vorliegenden Bericht wurden ab dem Jahr 2014 im Vergleich zu früher veröffentlichten Berichten die Personen ohne Angabe zum Wohnort bzw. zum Arbeitsort bei der Berechnung der Einpendler, der Auspendler und des Pendlersaldos (Einpendler abzüglich Auspendler) ausgeklammert. Ist der Wohnort oder der Arbeitsort eines Beschäftigten nicht bekannt, wird er nicht zu den Pendlern gezählt.

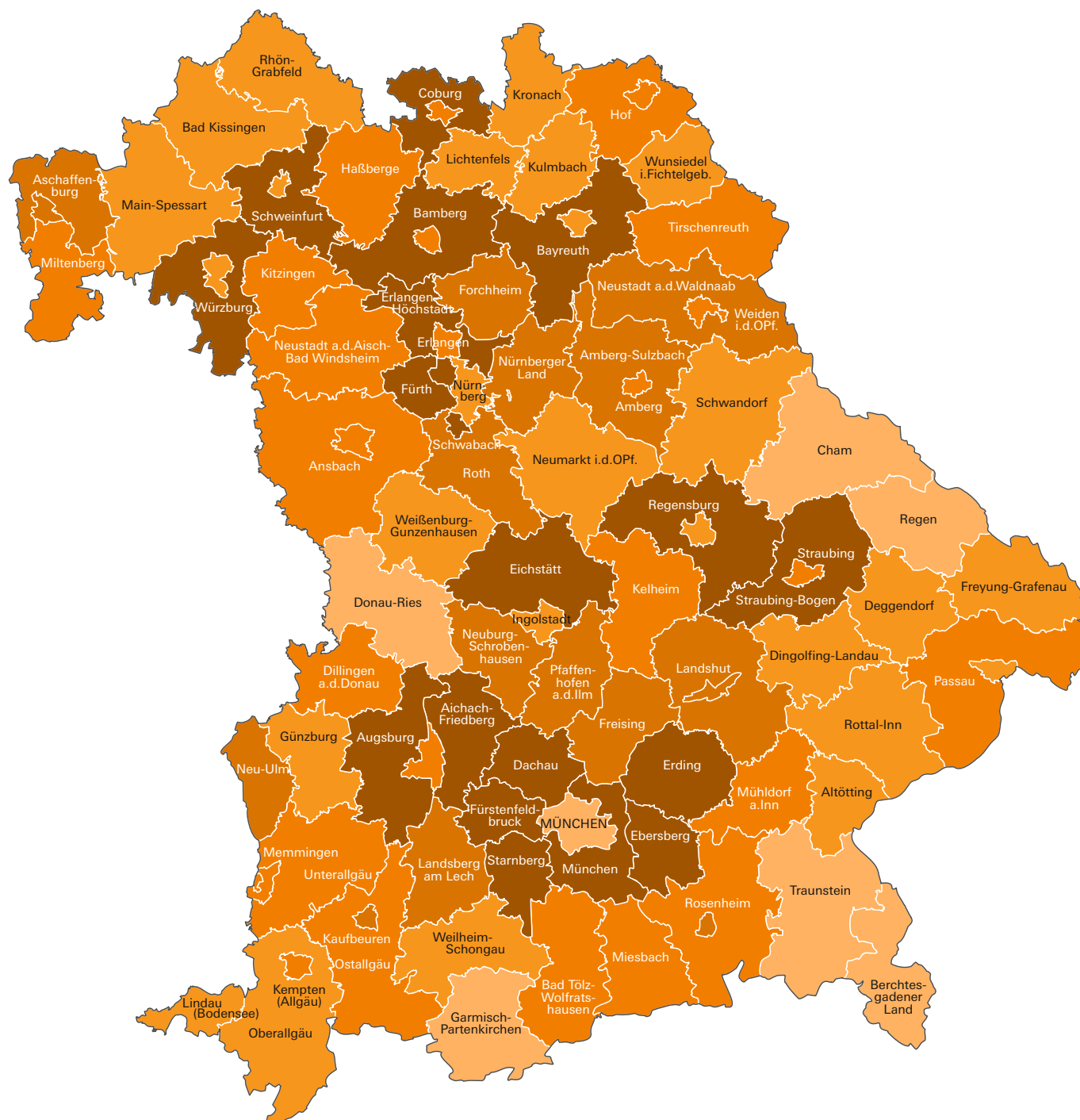
In der Statistik werden die Pendlerströme nach dem Überschreiten der regionalen Grenzen unterschieden. So wird getrennt nach Pendlern über die Gemeinde-, Landkreis-, Regierungsbezirks- und Landesgrenzen. Dabei werden die Pendler innerhalb dieser Grenzen nicht als Pendler ausgewiesen. Pendlerströme innerhalb der Gemeinden können nicht nachgewiesen werden. Da die im Ausland Beschäftigten in der Beschäftigungsstatistik nicht nachgewiesen werden, ist der Pendlersaldo mit dem Ausland immer positiv.

Abkürzungen

Abb.	=Abbildung
bzw.	=beziehungsweise
dar.	=darunter
Krfr. St	=Kreisfreie Stadt
Lkr	=Landkreis
o. g.	=oben genannt
Schl.-Nr.	=Schlüsselnummer
u. a.	=unter anderem
z. B.	=zum Beispiel

Abb. 1

**Anteil der Auspendler an den sozialversicherungspflichtig Beschäftigten am Wohnort
in den kreisfreien Städten und Landkreisen Bayerns am 30. Juni 2023
in Prozent**



Anteil der Auspendler
in Prozent

	unter 30,0
	30,0 bis unter 40,0
	40,0 bis unter 50,0
	50,0 bis unter 60,0
	60,0 oder mehr

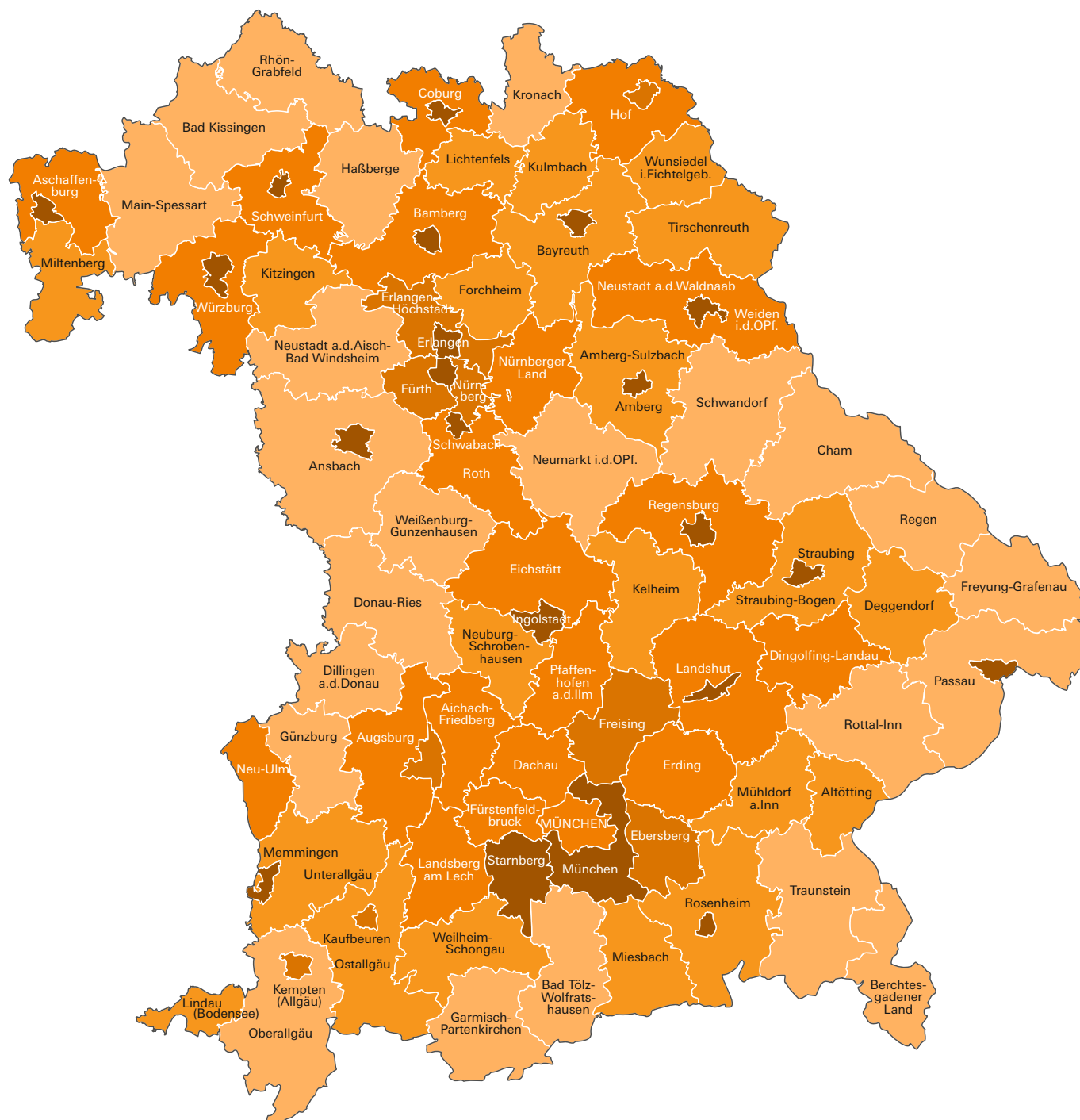
Häufigkeit

7
26
27
16
20

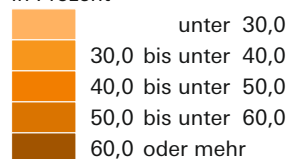
Minimum: Lkr Berchtesgadener Land 21,9 %
Maximum: Lkr Fürth 76,5 %

Abb. 2

**Anteil der Einpendler an den sozialversicherungspflichtig Beschäftigten am Arbeitsort
in den kreisfreien Städten und Landkreisen Bayerns am 30. Juni 2023
in Prozent**



Anteil der Einpendler
in Prozent



Häufigkeit

23
21
22
9
21

Minimum: Lkr Garmisch-Partenkirchen 17,4 %
Maximum: Lkr München 78,8 %

1. Sozialversicherungspflichtig Beschäftigte^{*)} in den Bundesländern am 30. Juni 2023 nach Lage des Arbeitsortes und des Wohnortes

Arbeitsort	Wohnort									am Arbeitsort insgesamt
	Bayern	Baden- Württemberg	Hessen	Nordrhein- Westfalen	Thüringen	Sachsen	Nieder- sachsen	Übrige ¹⁾	Ausland	
Bayern	5.485.120	117.172	54.323	54.255	33.284	27.230	22.282	82.644	48.892	5.925.202
Schleswig- Holstein	4.500	3.723	3.041	9.707	1.064	1.908	20.415	1.003.036	4.998	1.052.392
Hamburg	11.576	7.925	8.132	21.150	1.626	3.697	110.612	893.644	3.464	1.061.826
Niedersachsen	13.539	10.353	18.430	97.472	13.481	6.101	2.809.901	145.089	13.001	3.127.367
Bremen	2.390	1.370	1.164	4.864	365	675	121.360	211.786	906	344.880
Nordrhein- Westfalen	50.900	44.288	53.917	6.799.624	8.433	15.000	111.490	168.382	29.240	7.281.274
Hessen	74.405	58.945	2.306.422	72.862	20.466	8.941	26.487	161.822	8.710	2.739.060
Rheinland-Pfalz	9.522	49.537	61.041	37.501	1.714	2.357	4.805	1.311.304	9.050	1.486.831
Baden- Württemberg	135.969	4.450.900	64.709	46.583	6.407	11.775	18.230	143.932	30.812	4.909.317
Saarland	1.983	2.717	1.966	2.297	486	465	791	366.341	15.392	392.438
Berlin	21.627	14.138	12.274	29.895	4.023	15.068	14.440	1.560.720	7.904	1.680.089
Brandenburg	3.100	2.246	1.718	5.142	1.866	15.655	3.839	826.007	23.716	883.289
Mecklenburg- Vorpommern	1.063	842	628	1.887	616	1.294	3.641	565.760	5.335	581.066
Sachsen	8.792	4.288	3.211	6.548	22.494	1.498.340	3.790	68.775	27.458	1.643.696
Sachsen-Anhalt	2.225	1.467	1.405	5.012	9.556	25.620	9.472	739.114	5.204	799.075
Thüringen	10.078	2.423	7.462	3.615	726.424	17.630	4.699	21.691	5.522	799.544
am Wohnort insgesamt²⁾	5.837.009	4.772.516	2.599.951	7.198.658	852.327	1.651.961	3.286.372	8.270.644	239.618	34.709.056

^{*)} Auswertungen aus der Beschäftigungsstatistik der Bundesagentur für Arbeit; vorläufige Ergebnisse.

¹⁾ Einschließlich „Zuordnung nicht möglich“.

²⁾ Einschließlich „Keine Angabe“.

**2. Sozialversicherungspflichtig Beschäftigte^{*)} in den Regierungsbezirken, kreisfreien Städten und Landkreisen Bayerns
am 30. Juni 2023 nach Lage des Wohn- bzw. Arbeitsortes der Beschäftigten
sowie Anteile der ein- und auspendelnden Beschäftigten an allen Beschäftigten**

Schl.- Nr.	Regionale Gliederung	am Arbeitsort		am Wohnort		Pendler- saldo ³⁾⁴⁾
		Insgesamt	darunter Einpendler/ Einpendlerinnen ¹⁾⁴⁾	Insgesamt	darunter Auspendler/ Auspendlerinnen ²⁾⁴⁾	
		Anzahl	%	Anzahl	%	Anzahl

09	Bayern	5 925 202	438 355	7,4	5 837 009	351 669	6,0	86 686
-----------	---------------------	------------------	----------------	------------	------------------	----------------	------------	---------------

Zusammenstellung nach Regierungsbezirken

09	1 Oberbayern	2 313 923	357 060	15,4	2 127 885	171 698	8,1	185 362
09	2 Niederbayern	507 844	57 318	11,3	551 611	101 216	18,3	- 43 898
09	3 Oberpfalz	500 959	81 797	16,3	493 300	74 266	15,1	7 531
09	4 Oberfranken	443 938	75 901	17,1	455 585	87 650	19,2	- 11 749
09	5 Mittelfranken	823 878	128 807	15,6	792 993	98 114	12,4	30 693
09	6 Unterfranken	549 547	76 932	14,0	570 145	97 610	17,1	- 20 678
09	7 Schwaben	785 113	107 452	13,7	845 490	168 027	19,9	- 60 575

Regierungsbezirk Oberbayern

Kreisfreie Städte

09	161 Ingolstadt, Stadt	103 482	62 145	60,1	65 283	23 974	36,7	38 171
09	162 München, Landeshauptstadt	960 354	457 594	47,6	705 609	203 136	28,8	254 458
09	163 Rosenheim, Stadt	36 308	24 215	66,7	27 927	15 838	56,7	8 377

Landkreise

09	171 Altötting	50 385	17 666	35,1	49 256	16 552	33,6	1 114
09	172 Berchtesgadener Land	37 431	6 881	18,4	39 068	8 540	21,9	- 1 659
09	173 Bad Tölz-Wolfratshausen	39 689	10 974	27,6	54 368	25 666	47,2	- 14 692
09	174 Dachau	46 348	21 296	45,9	73 314	48 280	65,9	- 26 984
09	175 Ebersberg	45 169	24 951	55,2	66 053	45 850	69,4	- 20 899
09	176 Eichstätt	42 463	20 090	47,3	58 866	36 505	62,0	- 16 415
09	177 Erding	46 834	20 363	43,5	66 750	40 301	60,4	- 19 938
09	178 Freising	84 451	46 495	55,1	89 469	51 529	57,6	- 5 034
09	179 Fürstenfeldbruck	55 995	24 758	44,2	96 061	64 839	67,5	- 40 081
09	180 Garmisch-Partenkirchen	30 351	5 287	17,4	35 401	10 343	29,2	- 5 056
09	181 Landsberg am Lech	41 766	17 430	41,7	50 897	26 576	52,2	- 9 146
09	182 Miesbach	38 076	14 031	36,8	41 961	17 936	42,7	- 3 905
09	183 Mühldorf a.Inn	45 036	13 918	30,9	53 346	22 235	41,7	- 8 317
09	184 München	258 975	204 127	78,8	153 864	99 088	64,4	105 039
09	185 Neuburg-Schrobenhausen	33 359	12 040	36,1	44 542	23 227	52,1	- 11 187
09	186 Pfaffenhofen a.d.Ilm	47 055	22 685	48,2	60 211	35 849	59,5	- 13 164
09	187 Rosenheim	88 594	27 320	30,8	109 831	48 582	44,2	- 21 262
09	188 Starnberg	55 707	34 420	61,8	53 156	31 886	60,0	2 534
09	189 Traunstein	73 352	17 407	23,7	74 588	18 665	25,0	- 1 258
09	190 Weilheim-Schongau	52 743	17 093	32,4	58 064	22 427	38,6	- 5 334

Regierungsbezirk Niederbayern

Kreisfreie Städte

09	261 Landshut, Stadt	40 299	25 827	64,1	32 546	18 085	55,6	7 742
09	262 Passau, Stadt	41 723	28 053	67,2	20 931	7 273	34,7	20 780
09	263 Straubing, Stadt	30 127	18 144	60,2	21 486	9 513	44,3	8 631

Landkreise

09	271 Deggendorf	52 352	17 029	32,5	53 239	17 926	33,7	- 897
09	272 Freyung-Grafenau	27 895	6 803	24,4	33 068	11 985	36,2	- 5 182
09	273 Kelheim	42 293	12 809	30,3	56 530	27 065	47,9	- 14 256
09	274 Landshut	53 672	22 095	41,2	73 989	42 421	57,3	- 20 326
09	275 Passau	62 995	16 725	26,5	80 997	34 744	42,9	- 18 019
09	276 Regen	30 319	7 469	24,6	32 267	9 431	29,2	- 1 962
09	277 Rottal-Inn	41 752	10 073	24,1	52 580	20 908	39,8	- 10 835
09	278 Straubing-Bogen	29 880	11 936	39,9	45 995	28 058	61,0	- 16 122
09	279 Dingolfing-Landau	54 537	22 538	41,3	47 983	15 990	33,3	6 548

**2. Sozialversicherungspflichtig Beschäftigte^{*)} in den Regierungsbezirken, kreisfreien Städten und Landkreisen Bayerns
am 30. Juni 2023 nach Lage des Wohn- bzw. Arbeitsortes der Beschäftigten
sowie Anteile der ein- und auspendelnden Beschäftigten an allen Beschäftigten**

Schl.- Nr.	Regionale Gliederung	am Arbeitsort			am Wohnort			Pendler- saldo ³⁾⁴⁾
		Insgesamt	darunter Einpendler/ Einpendlerinnen ¹⁾⁴⁾		Insgesamt	darunter Auspendler/ Auspendlerinnen ²⁾⁴⁾		
		Anzahl		%	Anzahl		%	Anzahl
Regierungsbezirk Oberpfalz								
Kreisfreie Städte								
09	361 Amberg, Stadt	27 920	17 802	63,8	17 782	7 672	43,1	10 130
09	362 Regensburg, Stadt	130 180	81 725	62,8	70 456	22 025	31,3	59 700
09	363 Weiden i.d.OPf., Stadt	28 024	17 737	63,3	17 889	7 613	42,6	10 124
Landkreise								
09	371 Amberg-Sulzbach	30 442	11 537	37,9	44 896	26 003	57,9	- 14 466
09	372 Cham	56 635	14 385	25,4	55 994	13 758	24,6	627
09	373 Neumarkt i.d.OPf.	53 664	13 749	25,6	61 052	21 148	34,6	- 7 399
09	374 Neustadt a.d.Waldnaab	33 244	13 943	41,9	40 136	20 840	51,9	- 6 897
09	375 Regensburg	52 616	23 926	45,5	87 131	58 459	67,1	- 34 533
09	376 Schwandorf	59 274	17 456	29,4	67 319	25 512	37,9	- 8 056
09	377 Tirschenreuth	28 960	10 887	37,6	30 645	12 586	41,1	- 1 699
Regierungsbezirk Oberfranken								
Kreisfreie Städte								
09	461 Bamberg, Stadt	56 335	38 449	68,3	31 376	13 503	43,0	24 946
09	462 Bayreuth, Stadt	49 000	29 475	60,2	29 152	9 636	33,1	19 839
09	463 Coburg, Stadt	33 979	23 853	70,2	17 435	7 313	41,9	16 540
09	464 Hof, Stadt	24 730	14 415	58,3	18 777	8 469	45,1	5 946
Landkreise								
09	471 Bamberg	40 061	16 872	42,1	66 495	43 317	65,1	- 26 445
09	472 Bayreuth	24 899	9 844	39,5	44 876	29 828	66,5	- 19 984
09	473 Coburg	28 130	12 887	45,8	38 536	23 295	60,4	- 10 408
09	474 Forchheim	34 008	13 273	39,0	51 644	30 915	59,9	- 17 642
09	475 Hof	39 642	17 213	43,4	38 678	16 264	42,0	949
09	476 Kronach	25 182	6 743	26,8	28 475	10 040	35,3	- 3 297
09	477 Kulmbach	29 303	9 873	33,7	31 231	11 809	37,8	- 1 936
09	478 Lichtenfels	28 141	10 366	36,8	29 544	11 776	39,9	- 1 410
09	479 Wunsiedel i.Fichtelgebirge	30 528	10 239	33,5	29 366	9 086	30,9	1 153
Regierungsbezirk Mittelfranken								
Kreisfreie Städte								
09	561 Ansbach, Stadt	29 450	19 628	66,6	17 589	7 771	44,2	11 857
09	562 Erlangen, Stadt	95 215	64 719	68,0	52 469	21 993	41,9	42 726
09	563 Fürth, Stadt	51 123	33 505	65,5	60 143	42 536	70,7	- 9 031
09	564 Nürnberg, Stadt	318 779	166 988	52,4	230 823	79 123	34,3	87 865
09	565 Schwabach, Stadt	17 180	11 448	66,6	17 410	11 682	67,1	- 234
Landkreise								
09	571 Ansbach	64 317	17 074	26,5	84 015	36 783	43,8	- 19 709
09	572 Erlangen-Höchststadt	54 265	31 808	58,6	62 206	39 770	63,9	- 7 962
09	573 Fürth	25 609	13 538	52,9	51 338	39 270	76,5	- 25 732
09	574 Nürnberger Land	57 267	23 828	41,6	74 313	40 884	55,0	- 17 056
09	575 Neustadt a.d.Aisch-Bad Windsheim	34 753	9 065	26,1	45 469	19 784	43,5	- 10 719
09	576 Roth	43 035	18 210	42,3	56 291	31 476	55,9	- 13 266
09	577 Weißenburg-Gunzenhausen	32 885	6 939	21,1	40 927	14 985	36,6	- 8 046

**2. Sozialversicherungspflichtig Beschäftigte^{*)} in den Regierungsbezirken, kreisfreien Städten und Landkreisen Bayerns
am 30. Juni 2023 nach Lage des Wohn- bzw. Arbeitsortes der Beschäftigten
sowie Anteile der ein- und auspendelnden Beschäftigten an allen Beschäftigten**

Schl.- Nr.	Regionale Gliederung	am Arbeitsort		am Wohnort		Pendler- saldo ³⁾⁴⁾
		Insgesamt	darunter Einpendler/ Einpendlerinnen ¹⁾⁴⁾	Insgesamt	darunter Auspendler/ Auspendlerinnen ²⁾⁴⁾	
		Anzahl	%	Anzahl	%	Anzahl

Regierungsbezirk Unterfranken

Kreisfreie Städte

09	661 Aschaffenburg, Stadt	47 559	33 573	70,6	30 726	16 748	54,5	16 825
09	662 Schweinfurt, Stadt	54 895	41 253	75,1	21 959	8 323	37,9	32 930
09	663 Würzburg, Stadt	95 152	60 138	63,2	55 282	20 288	36,7	39 850

Landkreise

09	671 Aschaffenburg	56 807	26 724	47,0	74 918	44 844	59,9	- 18 120
09	672 Bad Kissingen	36 105	9 817	27,2	43 571	17 282	39,7	- 7 465
09	673 Rhön-Grabfeld	33 588	9 449	28,1	34 504	10 378	30,1	- 929
09	674 Haßberge	27 941	7 586	27,2	36 768	16 417	44,7	- 8 831
09	675 Kitzingen	36 093	12 131	33,6	41 074	17 115	41,7	- 4 984
09	676 Miltenberg	44 854	13 672	30,5	55 290	24 115	43,6	- 10 443
09	677 Main-Spessart	47 801	13 402	28,0	55 364	20 969	37,9	- 7 567
09	678 Schweinfurt	27 366	12 133	44,3	50 612	35 380	69,9	- 23 247
09	679 Würzburg	41 386	20 126	48,6	70 077	48 823	69,7	- 28 697

Regierungsbezirk Schwaben

Kreisfreie Städte

09	761 Augsburg, Stadt	149 952	77 251	51,5	129 512	56 840	43,9	20 411
09	762 Kaufbeuren, Stadt	19 665	10 111	51,4	19 612	10 061	51,3	50
09	763 Kempten (Allgäu), Stadt	38 561	22 292	57,8	30 632	14 368	46,9	7 924
09	764 Memmingen, Stadt	30 757	18 987	61,7	19 949	8 185	41,0	10 802

Landkreise

09	771 Aichach-Friedberg	39 068	17 698	45,3	58 433	37 076	63,5	- 19 378
09	772 Augsburg	83 321	39 658	47,6	111 319	67 683	60,8	- 28 025
09	773 Dillingen a.d.Donau	34 912	9 606	27,5	43 729	18 431	42,1	- 8 825
09	774 Günzburg	56 558	16 665	29,5	59 692	19 811	33,2	- 3 146
09	775 Neu-Ulm	66 999	29 254	43,7	81 262	43 535	53,6	- 14 281
09	776 Lindau (Bodensee)	32 856	9 990	30,4	34 044	11 187	32,9	- 1 197
09	777 Ostallgäu	53 509	18 060	33,8	61 595	26 159	42,5	- 8 099
09	778 Unterallgäu	56 501	20 783	36,8	67 051	31 350	46,8	- 10 567
09	779 Donau-Ries	65 093	19 353	29,7	61 732	16 002	25,9	3 351
09	780 Oberallgäu	57 361	16 937	29,5	66 928	26 532	39,6	- 9 595

^{*)} Auswertungen aus der Beschäftigungsstatistik der Bundesagentur für Arbeit; vorläufige Ergebnisse.

¹⁾ Einpendler = Personen, die nicht am Arbeitsort wohnen.

²⁾ Auspendler = Personen, die nicht am Wohnort arbeiten.

³⁾ Pendlersaldo = Einpendler abzüglich Auspendler.

Positive Differenz = „Einpendlerüberschuss“,

Negative Differenz = „Auspendlerüberschuss“.

⁴⁾ Regional nicht zuordenbare Fälle sind in den Pendlerangaben nicht enthalten.

3. Sozialversicherungspflichtig Beschäftigte*) am Arbeitsort) in den kreisfreien Städten und Landkreisen Bayerns
am 30. Juni 2023 nach Lage des Wohnortes sowie Altersgruppen und Geschlecht**

Schl.- Nr.	Lage des Arbeitsortes ----- Lage des Wohnortes	Beschäftigte ¹⁾			davon im Alter von ... Jahren					
					unter 30		30 bis unter 40		40 oder mehr	
		Ins- gesamt	männ- lich	weib- lich	männ- lich	weib- lich	männ- lich	weib- lich	männ- lich	weib- lich
Regierungsbezirk Oberbayern										
09 161	Ingolstadt, Stadt (Krfr.St).....	103.482	63.331	40.151	11.729	9.137	17.127	10.319	34.475	20.695
	mit Wohnsitz im/in									
09 161	Ingolstadt, Stadt (Krfr.St).....	41.309	22.663	18.646	4.912	4.025	6.183	4.562	11.568	10.059
	anderen Regionen 2).....	62.173	40.668	21.505	6.817	5.112	10.944	5.757	22.907	10.636
	dar.: 3)									
09 162	München, Landeshauptstadt.....	1.814	1.214	600	171	115	488	258	555	227
09 176	Eichstätt (Lkr).....	24.375	15.389	8.986	2.674	2.049	3.636	2.218	9.079	4.719
09 178	Freising (Lkr).....	661	467	194	85	43	126	54	256	97
09 185	Neuburg-Schrobenhausen (Lkr).....	8.337	5.342	2.995	877	710	1.317	782	3.148	1.503
09 186	Pfaffenhofen a.d.Ilm (Lkr).....	10.804	6.399	4.405	1.089	1.011	1.661	1.095	3.649	2.299
09 273	Kelheim (Lkr).....	2.884	2.183	701	336	202	605	199	1.242	300
09 373	Neumarkt i.d.OPf. (Lkr).....	1.197	962	235	117	86	273	72	572	77
09 576	Roth (Lkr).....	933	709	224	100	61	204	71	405	92
09 577	Weißenburg-Gunzenhausen (Lkr).....	596	465	131	80	46	152	35	233	50
09 162	München, Landeshauptstadt.....	960.354	501.994	458.360	103.032	100.498	138.676	123.780	260.286	234.082
	mit Wohnsitz im/in									
09 162	München, Landeshauptstadt.....	502.434	244.856	257.578	55.513	57.305	71.954	70.635	117.389	129.638
	anderen Regionen 2).....	457.920	257.138	200.782	47.519	43.193	66.722	53.145	142.897	104.444
	dar.: 3)									
02 000	Hamburg, Freie und Hansestadt.....	5.037	2.864	2.173	598	623	1.068	790	1.198	760
03 241	Region Hannover.....	1.323	862	461	175	115	262	172	425	174
04 011	Bremen, Stadt.....	864	541	323	168	102	154	105	219	116
05 111	Düsseldorf, Stadt.....	2.295	1.326	969	228	237	548	393	550	339
05 113	Essen, Stadt.....	783	469	314	90	83	165	99	214	132
05 158	Mettmann (Lkr).....	655	396	259	69	47	111	86	216	126
05 162	Rhein-Kreis Neuss (Lkr).....	835	507	328	91	79	139	110	277	139
05 314	Bonn, Stadt.....	661	418	243	96	87	127	77	195	79
05 315	Köln, Stadt.....	2.788	1.586	1.202	367	335	587	443	632	424
05 334	Städteregion Aachen.....	780	538	242	164	100	178	82	196	60
05 362	Rhein-Erft-Kreis (Lkr).....	662	390	272	64	62	115	93	211	117
05 382	Rhein-Sieg-Kreis (Lkr).....	734	454	280	89	73	108	80	257	127
05 913	Dortmund, Stadt.....	596	403	193	103	56	116	61	184	76
06 412	Frankfurt am Main, Stadt.....	3.281	1.952	1.329	445	341	762	561	745	427
06 414	Wiesbaden, Landeshauptstadt.....	642	389	253	82	70	114	68	193	115
06 434	Hochtaunuskreis (Lkr).....	719	444	275	65	57	96	67	283	151
06 435	Main-Kinzig-Kreis (Lkr).....	589	361	228	53	60	90	53	218	115
06 436	Main-Taunus-Kreis (Lkr).....	590	390	200	52	36	111	74	227	90
06 438	Offenbach (Lkr).....	730	474	256	89	58	121	65	264	133
06 440	Wetteraukreis (Lkr).....	513	320	193	53	35	84	55	183	103
07 315	Mainz, kreisfreie Stadt.....	543	288	255	72	82	101	87	115	86
08 111	Stuttgart, Landeshauptstadt.....	2.455	1.423	1.032	312	309	548	374	563	349
08 115	Böblingen (Lkr).....	989	636	353	126	98	200	100	310	155
08 116	Esslingen (Lkr).....	1.247	788	459	148	136	233	137	407	186
08 117	Göppingen (Lkr).....	531	355	176	80	51	89	55	186	70
08 118	Ludwigsburg (Lkr).....	943	542	401	116	110	163	131	263	160
08 119	Rems-Murr-Kreis (Lkr).....	647	400	247	84	59	120	82	196	106
08 212	Karlsruhe, Stadt.....	687	432	255	141	85	152	99	139	71
08 215	Karlsruhe (Lkr).....	540	338	202	57	56	85	69	196	77
08 222	Mannheim, Universitätsstadt.....	687	409	278	135	94	137	98	137	86

3. Sozialversicherungspflichtig Beschäftigte*) am Arbeitsort) in den kreisfreien Städten und Landkreisen Bayerns
am 30. Juni 2023 nach Lage des Wohnortes sowie Altersgruppen und Geschlecht**

Schl.- Nr.	Lage des Arbeitsortes ----- Lage des Wohnortes	Beschäftigte ¹⁾			davon im Alter von ... Jahren					
		Ins- gesamt	männ- lich	weib- lich	unter 30		30 bis unter 40		40 oder mehr	
					männ- lich	weib- lich	männ- lich	weib- lich	männ- lich	weib- lich
	noch: München, Landeshauptstadt									
08 226	Rhein-Neckar-Kreis (Lkr).....	785	497	288	99	77	141	80	257	131
08 311	Freiburg im Breisgau, Stadt.....	558	331	227	79	73	123	76	129	78
08 335	Konstanz (Lkr).....	501	287	214	80	83	90	64	117	67
08 415	Reutlingen (Lkr).....	556	331	225	87	78	102	71	142	76
08 416	Tübingen (Lkr).....	516	301	215	77	77	86	70	138	68
08 421	Ulm, Universitätsstadt.....	787	504	283	109	83	173	113	222	87
08 425	Alb-Donau-Kreis (Lkr).....	532	337	195	55	49	106	78	176	68
08 435	Bodenseekreis (Lkr).....	538	307	231	76	68	101	92	130	71
08 436	Ravensburg (Lkr).....	653	394	259	97	101	124	74	173	84
09 161	Ingolstadt (Krfr.St).....	3.336	1.836	1.500	527	416	568	446	741	638
09 163	Rosenheim (Krfr.St).....	2.987	1.654	1.333	314	339	466	379	874	615
09 171	Altötting (Lkr).....	1.600	878	722	156	152	224	203	498	367
09 172	Berchtesgadener Land (Lkr).....	978	466	512	78	105	125	148	263	259
09 173	Bad Tölz-Wolfratshausen (Lkr).....	8.467	4.604	3.863	762	712	1.008	951	2.834	2.200
09 174	Dachau (Lkr).....	29.039	16.502	12.537	3.146	2.675	3.836	3.000	9.520	6.862
09 175	Ebersberg (Lkr).....	23.518	12.295	11.223	2.011	2.022	2.687	2.538	7.597	6.663
09 176	Eichstätt (Lkr).....	1.420	763	657	187	175	199	168	377	314
09 177	Erding (Lkr).....	14.172	7.947	6.225	1.426	1.309	1.834	1.572	4.687	3.344
09 178	Freising (Lkr).....	20.633	11.716	8.917	2.256	2.123	3.084	2.358	6.376	4.436
09 179	Fürstenfeldbruck (Lkr).....	37.931	20.126	17.805	3.588	3.319	4.598	4.152	11.940	10.334
09 180	Garmisch-Partenkirchen (Lkr).....	2.659	1.474	1.185	236	239	346	338	892	608
09 181	Landsberg am Lech (Lkr).....	7.233	4.008	3.225	508	528	835	705	2.665	1.992
09 182	Miesbach (Lkr).....	7.221	3.804	3.417	554	622	848	810	2.402	1.985
09 183	Mühldorf a.Inn (Lkr).....	4.905	2.921	1.984	457	459	684	516	1.780	1.009
09 184	München (Lkr).....	71.656	36.020	35.636	6.659	6.234	8.331	7.909	21.030	21.493
09 185	Neuburg-Schrobenhausen (Lkr).....	1.685	990	695	181	160	256	204	553	331
09 186	Pfaffenhofen a.d.Ilm (Lkr).....	8.620	5.117	3.503	873	755	1.251	968	2.993	1.780
09 187	Rosenheim (Lkr).....	10.292	5.618	4.674	834	862	1.235	1.229	3.549	2.583
09 188	Starnberg (Lkr).....	17.053	8.876	8.177	1.331	1.229	1.762	1.698	5.783	5.250
09 189	Traunstein (Lkr).....	2.753	1.445	1.308	267	291	352	313	826	704
09 190	Weilheim-Schongau (Lkr).....	5.393	3.100	2.293	444	450	715	607	1.941	1.236
09 261	Landshut (Krfr.St).....	2.809	1.669	1.140	325	304	490	325	854	511
09 262	Passau (Krfr.St).....	756	411	345	197	172	115	98	99	75
09 271	Deggendorf (Lkr).....	1.010	660	350	214	112	174	94	272	144
09 273	Kelheim (Lkr).....	2.311	1.570	741	267	189	364	199	939	353
09 274	Landshut (Lkr).....	4.787	3.010	1.777	462	408	717	466	1.831	903
09 275	Passau (Lkr).....	1.304	767	537	151	115	194	117	422	305
09 277	Rottal-Inn (Lkr).....	1.246	793	453	197	131	205	122	391	200
09 278	Straubing-Bogen (Lkr).....	881	561	320	110	84	149	83	302	153
09 279	Dingolfing-Landau (Lkr).....	1.393	931	462	198	141	258	122	475	199
09 362	Regensburg (Krfr.St).....	2.192	1.212	980	307	330	422	319	483	331
09 372	Cham (Lkr).....	513	340	173	56	49	78	51	206	73
09 373	Neumarkt i.d.OPf. (Lkr).....	568	357	211	73	51	95	68	189	92
09 375	Regensburg (Lkr).....	1.671	978	693	172	146	257	213	549	334
09 376	Schwandorf (Lkr).....	634	353	281	70	68	83	87	200	126
09 461	Bamberg (Krfr.St).....	504	294	210	74	66	106	69	114	75
09 474	Forchheim (Lkr).....	581	326	255	58	60	109	82	159	113
09 562	Erlangen (Krfr.St).....	968	534	434	169	140	166	145	199	149
09 563	Fürth (Krfr.St).....	834	481	353	82	73	158	117	241	163
09 564	Nürnberg (Krfr.St).....	4.521	2.515	2.006	559	553	862	677	1.094	776
09 571	Ansbach (Lkr).....	662	384	278	62	68	81	68	241	142

3. Sozialversicherungspflichtig Beschäftigte*) am Arbeitsort) in den kreisfreien Städten und Landkreisen Bayerns
am 30. Juni 2023 nach Lage des Wohnortes sowie Altersgruppen und Geschlecht**

Schl.- Nr.	Lage des Arbeitsortes ----- Lage des Wohnortes	Beschäftigte ¹⁾			davon im Alter von ... Jahren					
		Ins- gesamt	männ- lich	weib- lich	unter 30		30 bis unter 40		40 oder mehr	
					männ- lich	weib- lich	männ- lich	weib- lich	männ- lich	weib- lich
	noch: München, Landeshauptstadt									
09 572	Erlangen-Höchststadt (Lkr).....	772	455	317	72	62	131	91	252	164
09 573	Fürth (Lkr).....	693	416	277	61	58	100	76	255	143
09 574	Nürnberger Land (Lkr).....	988	543	445	70	78	130	119	343	248
09 576	Roth (Lkr).....	651	374	277	62	62	98	83	214	132
09 663	Würzburg (Krfr.St).....	897	419	478	122	151	146	147	151	180
09 679	Würzburg (Lkr).....	639	347	292	47	71	98	78	202	143
09 761	Augsburg (Krfr.St).....	10.727	6.213	4.514	1.449	1.379	1.936	1.415	2.828	1.720
09 762	Kaufbeuren (Krfr.St).....	633	387	246	74	56	114	83	199	107
09 771	Aichach-Friedberg (Lkr).....	6.645	4.070	2.575	571	508	1.035	743	2.464	1.324
09 772	Augsburg (Lkr).....	5.586	3.435	2.151	504	487	894	652	2.037	1.012
09 773	Dillingen a.d.Donau (Lkr).....	547	309	238	69	61	87	76	153	101
09 774	Günzburg (Lkr).....	883	478	405	73	110	147	114	258	181
09 775	Neu-Ulm (Lkr).....	914	565	349	129	92	165	106	271	151
09 777	Ostallgäu (Lkr).....	1.953	1.111	842	129	170	238	239	744	433
09 778	Unterallgäu (Lkr).....	1.496	835	661	144	136	198	190	493	335
09 779	Donau-Ries (Lkr).....	1.023	598	425	107	109	174	130	317	186
09 780	Oberallgäu (Lkr).....	870	451	419	90	87	126	125	235	207
11 000	Berlin, Stadt.....	11.709	6.436	5.273	1.241	1.250	2.806	2.065	2.389	1.958
14 612	Dresden, Stadt.....	940	612	328	136	78	243	121	233	129
14 713	Leipzig, Stadt.....	1.482	886	596	175	164	353	251	358	181
	Ausland.....	1.949	1.408	541	341	151	295	94	772	296
09 163	Rosenheim (Krfr.St).....	36.308	16.873	19.435	4.058	4.368	3.792	4.251	9.023	10.816
	mit Wohnsitz im/in									
09 163	Rosenheim (Krfr.St).....	12.088	5.438	6.650	1.510	1.514	1.260	1.397	2.668	3.739
	anderen Regionen 2).....	24.220	11.435	12.785	2.548	2.854	2.532	2.854	6.355	7.077
	dar.: 3)									
09 162	München, Landeshauptstadt.....	1.049	410	639	94	147	107	261	209	231
09 182	Miesbach (Lkr).....	565	313	252	73	63	71	60	169	129
09 187	Rosenheim (Lkr).....	17.462	7.929	9.533	1.851	2.040	1.762	1.946	4.316	5.547
09 189	Traunstein (Lkr).....	1.153	518	635	88	159	126	147	304	329
09 171	Altötting (Lkr).....	50.385	30.340	20.045	6.415	4.351	6.726	4.168	17.199	11.526
	mit Wohnsitz im/in									
09 171	Altötting (Lkr).....	32.701	18.066	14.635	4.154	3.006	3.942	2.895	9.970	8.734
	anderen Regionen 2).....	17.684	12.274	5.410	2.261	1.345	2.784	1.273	7.229	2.792
	dar.: 3)									
09 183	Mühldorf a.Inn (Lkr).....	3.758	2.191	1.567	503	376	568	402	1.120	789
09 189	Traunstein (Lkr).....	2.057	1.241	816	280	194	298	197	663	425
09 277	Rottal-Inn (Lkr).....	6.458	4.555	1.903	937	577	1.052	422	2.566	904
	Ausland.....	2.046	1.664	382	156	65	258	63	1.250	254
09 172	Berchtesgadener Land (Lkr).....	37.431	19.088	18.343	4.564	3.775	4.451	3.732	10.073	10.836
	mit Wohnsitz im/in									
09 172	Berchtesgadener Land (Lkr).....	30.528	14.917	15.611	3.842	3.163	3.478	3.081	7.597	9.367
	anderen Regionen 2).....	6.903	4.171	2.732	722	612	973	651	2.476	1.469
	dar.: 3)									
09 189	Traunstein (Lkr).....	2.735	1.370	1.365	294	284	312	327	764	754
	Ausland.....	1.239	772	467	141	101	170	102	461	264

3. Sozialversicherungspflichtig Beschäftigte*) am Arbeitsort) in den kreisfreien Städten und Landkreisen Bayerns
am 30. Juni 2023 nach Lage des Wohnortes sowie Altersgruppen und Geschlecht**

Schl.- Nr.	Lage des Arbeitsortes ----- Lage des Wohnortes	Beschäftigte ¹⁾			davon im Alter von ... Jahren					
					unter 30		30 bis unter 40		40 oder mehr	
		Ins- gesamt	männ- lich	weib- lich	männ- lich	weib- lich	männ- lich	weib- lich	männ- lich	weib- lich
09 173 Bad Tölz-Wolfratshausen (Lkr).....		39.689	20.675	19.014	4.948	3.443	4.889	3.891	10.838	11.680
mit Wohnsitz im/in										
09 173 Bad Tölz-Wolfratshausen (Lkr).....		28.701	14.000	14.701	3.666	2.615	3.249	2.905	7.085	9.181
anderen Regionen 2).....		10.988	6.675	4.313	1.282	828	1.640	986	3.753	2.499
dar.: 3)										
09 162 München, Landeshauptstadt.....		1.718	1.102	616	196	134	326	181	580	301
09 180 Garmisch-Partenkirchen (Lkr).....		742	448	294	102	71	102	65	244	158
09 182 Miesbach (Lkr).....		1.585	788	797	181	155	195	170	412	472
09 184 München (Lkr).....		885	530	355	101	58	132	77	297	220
09 188 Starnberg (Lkr).....		703	390	313	103	54	81	61	206	198
09 190 Weilheim-Schongau (Lkr).....		1.876	1.065	811	234	153	231	172	600	486
09 174 Dachau (Lkr).....		46.348	25.287	21.061	5.490	3.705	5.980	4.383	13.817	12.973
mit Wohnsitz im/in										
09 174 Dachau (Lkr).....		25.033	11.020	14.013	2.834	2.371	2.551	2.690	5.635	8.952
anderen Regionen 2).....		21.315	14.267	7.048	2.656	1.334	3.429	1.693	8.182	4.021
dar.: 3)										
09 162 München, Landeshauptstadt.....		6.139	4.229	1.910	860	369	1.063	492	2.306	1.049
09 178 Freising (Lkr).....		1.363	811	552	145	101	193	101	473	350
09 179 Fürstenfeldbruck (Lkr).....		2.826	1.732	1.094	386	204	392	239	954	651
09 184 München (Lkr).....		1.114	724	390	135	70	177	99	412	221
09 186 Pfaffenhofen a.d.Ilm (Lkr).....		1.210	587	623	126	124	146	141	315	358
09 761 Augsburg (Krfr.St).....		679	516	163	88	42	137	52	291	69
09 771 Aichach-Friedberg (Lkr).....		1.581	932	649	144	118	209	142	579	389
09 175 Ebersberg (Lkr).....		45.169	25.217	19.952	5.682	3.819	5.691	4.110	13.844	12.023
mit Wohnsitz im/in										
09 175 Ebersberg (Lkr).....		20.200	9.438	10.762	2.692	1.861	2.062	1.984	4.684	6.917
anderen Regionen 2).....		24.969	15.779	9.190	2.990	1.958	3.629	2.126	9.160	5.106
dar.: 3)										
09 162 München, Landeshauptstadt.....		6.380	4.308	2.072	853	400	986	521	2.469	1.151
09 174 Dachau (Lkr).....		679	512	167	81	42	96	37	335	88
09 177 Erding (Lkr).....		4.564	2.489	2.075	604	491	593	441	1.292	1.143
09 178 Freising (Lkr).....		700	476	224	78	38	106	64	292	122
09 183 Mühldorf a.Inn (Lkr).....		1.067	594	473	89	108	157	102	348	263
09 184 München (Lkr).....		2.790	1.643	1.147	336	225	357	243	950	679
09 187 Rosenheim (Lkr).....		2.639	1.356	1.283	277	282	326	286	753	715
09 176 Eichstätt (Lkr).....		42.463	23.386	19.077	5.450	3.810	6.163	4.366	11.773	10.901
mit Wohnsitz im/in										
09 176 Eichstätt (Lkr).....		22.360	10.727	11.633	2.847	2.117	2.448	2.347	5.432	7.169
anderen Regionen 2).....		20.103	12.659	7.444	2.603	1.693	3.715	2.019	6.341	3.732
dar.: 3)										
09 161 Ingolstadt (Krfr.St).....		7.416	4.542	2.874	1.078	628	1.351	750	2.113	1.496
09 185 Neuburg-Schrobenhausen (Lkr).....		1.800	1.087	713	204	181	297	184	586	348
09 186 Pfaffenhofen a.d.Ilm (Lkr).....		2.133	1.290	843	215	160	358	258	717	425
09 273 Kelheim (Lkr).....		974	605	369	116	80	176	103	313	186
09 373 Neumarkt i.d.OPf. (Lkr).....		1.440	806	634	159	144	206	126	441	364
09 576 Roth (Lkr).....		895	505	390	117	90	135	119	253	181
09 577 Weißenburg-Gunzenhausen (Lkr).....		1.171	681	490	118	128	174	109	389	253

3. Sozialversicherungspflichtig Beschäftigte*) am Arbeitsort) in den kreisfreien Städten und Landkreisen Bayerns
am 30. Juni 2023 nach Lage des Wohnortes sowie Altersgruppen und Geschlecht**

Schl.- Nr.	Lage des Arbeitsortes ----- Lage des Wohnortes	Beschäftigte ¹⁾			davon im Alter von ... Jahren					
		Ins- gesamt	männ- lich	weib- lich	unter 30		30 bis unter 40		40 oder mehr	
					männ- lich	weib- lich	männ- lich	weib- lich	männ- lich	weib- lich
09 177 Erding (Lkr).....		46.834	24.122	22.712	5.503	4.665	5.424	4.504	13.195	13.543
mit Wohnsitz im/in										
09 177 Erding (Lkr).....		26.448	12.119	14.329	3.303	2.880	2.610	2.647	6.206	8.802
anderen Regionen 2).....		20.386	12.003	8.383	2.200	1.785	2.814	1.857	6.989	4.741
dar.: 3)										
09 162 München, Landeshauptstadt.....		3.182	1.929	1.253	395	276	488	299	1.046	678
09 175 Ebersberg (Lkr).....		1.432	780	652	187	146	170	121	423	385
09 178 Freising (Lkr).....		4.675	2.442	2.233	551	448	643	494	1.248	1.291
09 183 Mühldorf a.Inn (Lkr).....		1.722	887	835	193	190	182	191	512	454
09 184 München (Lkr).....		1.020	608	412	132	92	151	83	325	237
09 261 Landshut (Krfr.St).....		845	482	363	66	84	128	79	288	200
09 274 Landshut (Lkr).....		2.485	1.322	1.163	189	206	291	255	842	702
09 178 Freising (Lkr).....		84.451	47.617	36.834	9.163	6.704	11.131	8.356	27.323	21.774
mit Wohnsitz im/in										
09 178 Freising (Lkr).....		37.933	19.215	18.718	4.730	3.479	4.293	3.693	10.192	11.546
anderen Regionen 2).....		46.518	28.402	18.116	4.433	3.225	6.838	4.663	17.131	10.228
dar.: 3)										
09 162 München, Landeshauptstadt.....		9.804	5.895	3.909	988	697	1.562	1.152	3.345	2.060
09 174 Dachau (Lkr).....		1.824	1.070	754	201	135	258	178	611	441
09 175 Ebersberg (Lkr).....		922	581	341	70	45	125	78	386	218
09 177 Erding (Lkr).....		6.283	3.807	2.476	585	431	775	610	2.447	1.435
09 179 Fürstenfeldbruck (Lkr).....		908	610	298	98	59	138	65	374	174
09 184 München (Lkr).....		3.204	1.893	1.311	315	202	472	285	1.106	824
09 186 Pfaffenhofen a.d.Ilm (Lkr).....		2.381	1.335	1.046	251	217	349	287	735	542
09 261 Landshut (Krfr.St).....		2.005	1.353	652	227	135	365	154	761	363
09 273 Kelheim (Lkr).....		1.132	641	491	116	107	162	122	363	262
09 274 Landshut (Lkr).....		3.925	2.550	1.375	365	263	568	318	1.617	794
11 000 Berlin, Stadt.....		735	378	357	40	51	106	80	232	226
Ausland.....		595	331	264	20	17	66	48	245	199
09 179 Fürstenfeldbruck (Lkr).....		55.995	30.002	25.993	6.468	4.419	7.096	5.340	16.438	16.234
mit Wohnsitz im/in										
09 179 Fürstenfeldbruck (Lkr).....		31.214	14.081	17.133	3.661	2.815	3.181	3.194	7.239	11.124
anderen Regionen 2).....		24.781	15.921	8.860	2.807	1.604	3.915	2.146	9.199	5.110
dar.: 3)										
09 162 München, Landeshauptstadt.....		8.043	5.235	2.808	1.074	545	1.426	724	2.735	1.539
09 174 Dachau (Lkr).....		2.510	1.337	1.173	296	205	309	265	732	703
09 181 Landsberg am Lech (Lkr).....		1.742	920	822	154	113	196	191	570	518
09 184 München (Lkr).....		1.154	759	395	144	71	172	91	443	233
09 188 Starnberg (Lkr).....		2.047	1.077	970	225	171	241	162	611	637
09 761 Augsburg (Krfr.St).....		663	481	182	85	27	128	55	268	100
09 771 Aichach-Friedberg (Lkr).....		1.087	644	443	104	89	160	118	380	236
09 772 Augsburg (Lkr).....		593	425	168	49	23	119	43	257	102
09 180 Garmisch-Partenkirchen (Lkr).....		30.351	13.515	16.836	3.270	3.350	2.984	3.444	7.261	10.042
mit Wohnsitz im/in										
09 180 Garmisch-Partenkirchen (Lkr).....		25.058	11.256	13.802	2.777	2.645	2.471	2.688	6.008	8.469
anderen Regionen 2).....		5.293	2.259	3.034	493	705	513	756	1.253	1.573
dar.: 3)										
09 173 Bad Tölz-Wolfratshausen (Lkr).....		671	277	394	60	102	57	82	160	210
09 190 Weilheim-Schongau (Lkr).....		2.348	896	1.452	217	357	207	327	472	768

3. Sozialversicherungspflichtig Beschäftigte*) am Arbeitsort) in den kreisfreien Städten und Landkreisen Bayerns
am 30. Juni 2023 nach Lage des Wohnortes sowie Altersgruppen und Geschlecht**

Schl.- Nr.	Lage des Arbeitsortes ----- Lage des Wohnortes	Beschäftigte ¹⁾			davon im Alter von ... Jahren					
		Ins- gesamt	männ- lich	weib- lich	unter 30		30 bis unter 40		40 oder mehr	
					männ- lich	weib- lich	männ- lich	weib- lich	männ- lich	weib- lich
09 181 Landsberg am Lech (Lkr).....		41.766	22.056	19.710	5.504	3.882	5.536	4.258	11.016	11.570
mit Wohnsitz im/in										
09 181 Landsberg am Lech (Lkr).....		24.319	11.485	12.834	3.313	2.308	2.560	2.406	5.612	8.120
anderen Regionen 2).....		17.447	10.571	6.876	2.191	1.574	2.976	1.852	5.404	3.450
dar.: 3)										
09 162 München, Landeshauptstadt.....		1.216	724	492	162	134	239	195	323	163
09 179 Fürstenfeldbruck (Lkr).....		875	476	399	106	67	119	105	251	227
09 188 Starnberg (Lkr).....		594	311	283	75	41	69	65	167	177
09 190 Weilheim-Schongau (Lkr).....		1.979	1.193	786	301	207	322	172	570	407
09 761 Augsburg (Krfr.St).....		1.165	811	354	180	114	278	105	353	135
09 762 Kaufbeuren (Krfr.St).....		745	515	230	80	52	130	68	305	110
09 771 Aichach-Friedberg (Lkr).....		544	326	218	82	41	76	47	168	130
09 772 Augsburg (Lkr).....		2.836	1.591	1.245	348	275	432	304	811	666
09 777 Ostallgäu (Lkr).....		2.645	1.371	1.274	289	245	363	325	719	704
09 778 Unterallgäu (Lkr).....		1.319	687	632	114	177	193	164	380	291
09 182 Miesbach (Lkr).....		38.076	19.497	18.579	4.338	3.401	4.709	4.049	10.450	11.129
mit Wohnsitz im/in										
09 182 Miesbach (Lkr).....		24.025	11.405	12.620	2.893	2.278	2.620	2.445	5.892	7.897
anderen Regionen 2).....		14.051	8.092	5.959	1.445	1.123	2.089	1.604	4.558	3.232
dar.: 3)										
09 162 München, Landeshauptstadt.....		2.152	1.219	933	185	131	391	311	643	491
09 173 Bad Tölz-Wolfratshausen (Lkr).....		2.906	1.480	1.426	312	343	340	308	828	775
09 184 München (Lkr).....		1.339	726	613	135	72	169	180	422	361
09 187 Rosenheim (Lkr).....		2.644	1.485	1.159	277	245	371	311	837	603
09 183 Mühldorf a.Inn (Lkr).....		45.036	24.648	20.388	6.126	4.353	5.667	4.246	12.855	11.789
mit Wohnsitz im/in										
09 183 Mühldorf a.Inn (Lkr).....		31.108	16.377	14.731	4.249	2.986	3.676	2.939	8.452	8.806
anderen Regionen 2).....		13.928	8.271	5.657	1.877	1.367	1.991	1.307	4.403	2.983
dar.: 3)										
09 171 Altötting (Lkr).....		5.096	2.675	2.421	686	594	594	513	1.395	1.314
09 177 Erding (Lkr).....		1.303	781	522	227	140	177	111	377	271
09 187 Rosenheim (Lkr).....		1.138	643	495	153	111	164	119	326	265
09 189 Traunstein (Lkr).....		861	529	332	107	86	132	90	290	156
09 274 Landshut (Lkr).....		865	494	371	110	78	124	99	260	194
09 277 Rottal-Inn (Lkr).....		1.137	600	537	122	146	169	117	309	274
09 184 München (Lkr).....		258.975	154.298	104.677	28.848	20.072	40.572	27.755	84.878	56.850
mit Wohnsitz im/in										
09 184 München (Lkr).....		54.767	27.797	26.970	5.870	4.208	6.620	5.808	15.307	16.954
anderen Regionen 2).....		204.208	126.501	77.707	22.978	15.864	33.952	21.947	69.571	39.896
dar.: 3)										
02 000 Hamburg, Freie und Hansestadt.....		1.029	699	330	85	71	247	121	367	138
05 315 Köln, Stadt.....		796	525	271	87	56	180	102	258	113
06 412 Frankfurt am Main, Stadt.....		612	406	206	60	63	151	61	195	82
08 111 Stuttgart, Landeshauptstadt.....		555	379	176	75	45	132	66	172	65
09 161 Ingolstadt (Krfr.St).....		800	499	301	121	90	157	97	221	114
09 162 München, Landeshauptstadt.....		86.347	50.875	35.472	10.675	7.695	14.931	10.603	25.269	17.174
09 163 Rosenheim (Krfr.St).....		780	515	265	91	57	138	88	286	120
09 173 Bad Tölz-Wolfratshausen (Lkr).....		4.528	2.614	1.914	390	322	565	440	1.659	1.152
09 174 Dachau (Lkr).....		5.989	3.642	2.347	630	432	898	593	2.114	1.322

3. Sozialversicherungspflichtig Beschäftigte*) am Arbeitsort) in den kreisfreien Städten und Landkreisen Bayerns
am 30. Juni 2023 nach Lage des Wohnortes sowie Altersgruppen und Geschlecht**

Schl.- Nr.	Lage des Arbeitsortes ----- Lage des Wohnortes	Beschäftigte ¹⁾			davon im Alter von ... Jahren					
		Ins- gesamt	männ- lich	weib- lich	unter 30		30 bis unter 40		40 oder mehr	
					männ- lich	weib- lich	männ- lich	weib- lich	männ- lich	weib- lich
	noch: München (Lkr)									
09 175	Ebersberg (Lkr).....	11.537	6.542	4.995	1.170	836	1.475	1.118	3.897	3.041
09 177	Erding (Lkr).....	6.526	3.841	2.685	658	512	883	654	2.300	1.519
09 178	Freising (Lkr).....	9.967	5.844	4.123	1.224	833	1.490	1.042	3.130	2.248
09 179	Fürstenfeldbruck (Lkr).....	7.790	4.718	3.072	797	531	1.077	751	2.844	1.790
09 180	Garmisch-Partenkirchen (Lkr).....	617	413	204	63	30	86	54	264	120
09 181	Landsberg am Lech (Lkr).....	1.540	971	569	98	82	187	137	686	350
09 182	Miesbach (Lkr).....	3.491	2.042	1.449	307	219	454	347	1.281	883
09 183	Mühldorf a.Inn (Lkr).....	1.328	910	418	114	100	225	109	571	209
09 186	Pfaffenhofen a.d.Ilm (Lkr).....	2.112	1.356	756	196	154	351	235	809	367
09 187	Rosenheim (Lkr).....	4.342	2.850	1.492	340	246	617	371	1.893	875
09 188	Starnberg (Lkr).....	4.684	2.614	2.070	415	253	528	445	1.671	1.372
09 189	Traunstein (Lkr).....	719	467	252	55	45	118	72	294	135
09 190	Weilheim-Schongau (Lkr).....	1.302	826	476	104	75	193	123	529	278
09 261	Landshut (Krfr.St).....	700	463	237	86	54	130	80	247	103
09 273	Kelheim (Lkr).....	514	360	154	53	48	74	37	233	69
09 274	Landshut (Lkr).....	1.428	990	438	142	79	230	119	618	240
09 362	Regensburg (Krfr.St).....	513	332	181	72	64	113	60	147	57
09 564	Nürnberg (Krfr.St).....	930	613	317	117	82	220	96	276	139
09 761	Augsburg (Krfr.St).....	1.979	1.283	696	239	176	407	200	637	320
09 771	Aichach-Friedberg (Lkr).....	1.231	863	368	120	52	204	114	539	202
09 772	Augsburg (Lkr).....	1.289	907	382	109	63	221	133	577	186
11 000	Berlin, Stadt.....	2.479	1.645	834	290	186	589	333	766	315
	Ausland.....	894	767	127	167	31	149	30	451	66
09 185	Neuburg-Schrobenhausen (Lkr).....	33.359	18.711	14.648	4.103	3.074	4.169	3.024	10.439	8.550
	mit Wohnsitz im/in									
09 185	Neuburg-Schrobenhausen (Lkr).....	21.315	10.709	10.606	2.596	2.101	2.326	2.068	5.787	6.437
	anderen Regionen 2).....	12.044	8.002	4.042	1.507	973	1.843	956	4.652	2.113
	dar.: 3)									
09 161	Ingolstadt, (Krfr.St).....	1.960	1.302	658	274	133	319	179	709	346
09 176	Eichstätt (Lkr).....	1.352	738	614	162	148	166	150	410	316
09 186	Pfaffenhofen a.d.Ilm (Lkr).....	1.837	1.094	743	261	162	265	171	568	410
09 771	Aichach-Friedberg (Lkr).....	1.751	1.039	712	257	182	237	147	545	383
09 779	Donau-Ries (Lkr).....	1.019	539	480	106	145	116	102	317	233
09 186	Pfaffenhofen a.d.Ilm (Lkr).....	47.055	27.007	20.048	6.243	4.000	6.599	4.487	14.165	11.561
	mit Wohnsitz im/in									
09 186	Pfaffenhofen a.d.Ilm (Lkr).....	24.360	11.945	12.415	3.143	2.278	2.676	2.530	6.126	7.607
	anderen Regionen 2).....	22.695	15.062	7.633	3.100	1.722	3.923	1.957	8.039	3.954
	dar.: 3)									
09 161	Ingolstadt (Krfr.St).....	4.088	2.788	1.300	649	300	816	360	1.323	640
09 162	München, Landeshauptstadt.....	1.282	884	398	126	88	240	116	518	194
09 174	Dachau (Lkr).....	634	358	276	78	58	87	73	193	145
09 176	Eichstätt (Lkr).....	1.989	1.314	675	292	165	334	179	688	331
09 178	Freising (Lkr).....	1.847	1.090	757	263	152	244	165	583	440
09 185	Neuburg-Schrobenhausen (Lkr).....	3.285	1.802	1.483	393	333	437	349	972	801
09 273	Kelheim (Lkr).....	2.773	1.779	994	409	284	477	230	893	480

3. Sozialversicherungspflichtig Beschäftigte*) am Arbeitsort) in den kreisfreien Städten und Landkreisen Bayerns
am 30. Juni 2023 nach Lage des Wohnortes sowie Altersgruppen und Geschlecht**

Schl.- Nr.	Lage des Arbeitsortes ----- Lage des Wohnortes	Beschäftigte ¹⁾			davon im Alter von ... Jahren					
		Ins- gesamt	männ- lich	weib- lich	unter 30		30 bis unter 40		40 oder mehr	
					männ- lich	weib- lich	männ- lich	weib- lich	männ- lich	weib- lich
09 187	Rosenheim (Lkr).....	88.594	46.017	42.577	11.169	8.437	10.781	8.910	24.067	25.230
	mit Wohnsitz im/in									
09 187	Rosenheim (Lkr).....	61.248	30.522	30.726	7.966	5.743	6.978	6.155	15.578	18.828
	anderen Regionen 2).....	27.346	15.495	11.851	3.203	2.694	3.803	2.755	8.489	6.402
	dar.: 3)									
09 162	München, Landeshauptstadt.....	1.336	791	545	149	124	214	179	428	242
09 163	Rosenheim (Krfr.St).....	8.996	5.219	3.777	1.240	867	1.398	858	2.581	2.052
09 175	Ebersberg (Lkr).....	1.732	989	743	286	196	204	151	499	396
09 182	Miesbach (Lkr).....	1.304	772	532	193	123	185	151	394	258
09 183	Mühldorf a.Inn (Lkr).....	2.491	1.238	1.253	292	331	281	262	665	660
09 184	München (Lkr).....	589	340	249	59	44	88	62	193	143
09 189	Traunstein (Lkr).....	4.767	2.266	2.501	378	494	525	542	1.363	1.465
	Ausland.....	739	451	288	69	50	92	46	290	192
09 188	Starnberg (Lkr).....	55.707	30.336	25.371	5.915	4.320	8.055	5.766	16.366	15.285
	mit Wohnsitz im/in									
09 188	Starnberg (Lkr).....	21.266	9.718	11.548	2.275	1.777	2.260	2.147	5.183	7.624
	anderen Regionen 2).....	34.441	20.618	13.823	3.640	2.543	5.795	3.619	11.183	7.661
	dar.: 3)									
09 162	München, Landeshauptstadt.....	9.452	5.886	3.566	1.150	716	1.925	1.092	2.811	1.758
09 173	Bad Tölz-Wolfratshausen (Lkr).....	1.493	719	774	126	154	165	159	428	461
09 174	Dachau (Lkr).....	689	465	224	75	39	117	56	273	129
09 179	Fürstenfeldbruck (Lkr).....	5.418	3.152	2.266	590	376	856	552	1.706	1.338
09 181	Landsberg am Lech (Lkr).....	3.320	1.861	1.459	248	203	449	323	1.164	933
09 184	München (Lkr).....	1.932	1.114	818	226	132	274	186	614	500
09 190	Weilheim-Schongau (Lkr).....	3.546	1.656	1.890	328	375	375	411	953	1.104
09 189	Traunstein (Lkr).....	73.352	40.369	32.983	9.441	7.129	9.729	6.759	21.199	19.095
	mit Wohnsitz im/in									
09 189	Traunstein (Lkr).....	55.922	29.339	26.583	7.119	5.445	6.862	5.260	15.358	15.878
	anderen Regionen 2).....	17.430	11.030	6.400	2.322	1.684	2.867	1.499	5.841	3.217
	dar.: 3)									
09 171	Altötting (Lkr).....	4.370	2.680	1.690	528	438	766	387	1.386	865
09 172	Berchtesgadener Land (Lkr).....	4.305	2.604	1.701	608	457	630	401	1.366	843
09 183	Mühldorf a.Inn (Lkr).....	987	657	330	144	100	173	82	340	148
09 187	Rosenheim (Lkr).....	2.781	1.684	1.097	411	270	454	252	819	575
	Ausland.....	787	550	237	81	47	130	35	339	155
09 190	Weilheim-Schongau (Lkr).....	52.743	27.465	25.278	6.371	5.065	6.617	5.500	14.477	14.713
	mit Wohnsitz im/in									
09 190	Weilheim-Schongau (Lkr).....	35.637	17.911	17.726	4.506	3.451	4.091	3.538	9.314	10.737
	anderen Regionen 2).....	17.106	9.554	7.552	1.865	1.614	2.526	1.962	5.163	3.976
	dar.: 3)									
09 162	München, Landeshauptstadt.....	1.685	880	805	139	147	331	340	410	318
09 173	Bad Tölz-Wolfratshausen (Lkr).....	3.535	1.798	1.737	366	384	506	434	926	919
09 180	Garmisch-Partenkirchen (Lkr).....	3.143	1.787	1.356	429	337	408	294	950	725
09 181	Landsberg am Lech (Lkr).....	2.632	1.443	1.189	341	236	349	238	753	715
09 188	Starnberg (Lkr).....	1.209	570	639	127	99	126	138	317	402
09 777	Ostallgäu (Lkr).....	1.362	809	553	136	128	203	119	470	306

3. Sozialversicherungspflichtig Beschäftigte*) am Arbeitsort) in den kreisfreien Städten und Landkreisen Bayerns
am 30. Juni 2023 nach Lage des Wohnortes sowie Altersgruppen und Geschlecht**

Schl.- Nr.	Lage des Arbeitsortes ----- Lage des Wohnortes	Beschäftigte ¹⁾			davon im Alter von ... Jahren					
					unter 30		30 bis unter 40		40 oder mehr	
		Ins- gesamt	männ- lich	weib- lich	männ- lich	weib- lich	männ- lich	weib- lich	männ- lich	weib- lich
Regierungsbezirk Niederbayern										
09 261	Landshut (Krfr.St).....	40.299	17.791	22.508	4.658	4.998	4.172	4.748	8.961	12.762
	mit Wohnsitz im/in									
09 261	Landshut (Krfr.St).....	14.455	6.039	8.416	1.685	1.797	1.451	1.758	2.903	4.861
	anderen Regionen 2).....	25.844	11.752	14.092	2.973	3.201	2.721	2.990	6.058	7.901
	dar.: 3)									
09 162	München, Landeshauptstadt.....	519	334	185	80	49	96	59	158	77
09 177	Erding (Lkr).....	704	298	406	83	104	69	102	146	200
09 178	Freising (Lkr).....	1.136	521	615	171	168	122	128	228	319
09 273	Kelheim (Lkr).....	560	296	264	80	84	53	58	163	122
09 274	Landshut (Lkr).....	16.274	6.592	9.682	1.634	2.027	1.432	1.891	3.526	5.764
09 279	Dingolfing-Landau (Lkr).....	2.175	1.121	1.054	323	300	300	258	498	496
09 262	Passau (Krfr.St).....	41.723	21.506	20.217	5.218	4.761	5.029	4.425	11.259	11.031
	mit Wohnsitz im/in									
09 262	Passau (Krfr.St).....	13.658	6.504	7.154	1.893	1.630	1.631	1.561	2.980	3.963
	anderen Regionen 2).....	28.065	15.002	13.063	3.325	3.131	3.398	2.864	8.279	7.068
	dar.: 3)									
09 271	Deggendorf (Lkr).....	1.024	528	496	108	109	133	132	287	255
09 272	Freyung-Grafenau (Lkr).....	2.773	1.581	1.192	371	344	389	275	821	573
09 275	Passau (Lkr).....	18.824	9.552	9.272	2.186	2.189	2.119	2.005	5.247	5.078
09 277	Rottal-Inn (Lkr).....	592	303	289	73	54	70	55	160	180
	Ausland.....	1.103	724	379	119	88	139	59	466	232
09 263	Straubing (Krfr.St).....	30.127	14.999	15.128	3.799	3.586	3.487	3.108	7.713	8.434
	mit Wohnsitz im/in									
09 263	Straubing (Krfr.St).....	11.971	5.786	6.185	1.555	1.411	1.379	1.207	2.852	3.567
	anderen Regionen 2).....	18.156	9.213	8.943	2.244	2.175	2.108	1.901	4.861	4.867
	dar.: 3)									
09 271	Deggendorf (Lkr).....	1.169	651	518	156	162	156	109	339	247
09 278	Straubing-Bogen (Lkr).....	11.879	5.551	6.328	1.368	1.403	1.200	1.263	2.983	3.662
09 279	Dingolfing-Landau (Lkr).....	1.026	491	535	125	169	117	121	249	245
09 372	Cham (Lkr).....	522	308	214	59	55	59	54	190	105
09 375	Regensburg (Lkr).....	985	507	478	127	130	134	115	246	233
09 271	Deggendorf (Lkr).....	52.352	29.170	23.182	6.905	5.363	6.741	4.939	15.524	12.880
	mit Wohnsitz im/in									
09 271	Deggendorf (Lkr).....	35.313	18.129	17.184	4.597	3.691	4.121	3.401	9.411	10.092
	anderen Regionen 2).....	17.039	11.041	5.998	2.308	1.672	2.620	1.538	6.113	2.788
	dar.: 3)									
09 263	Straubing (Krfr.St).....	519	324	195	65	59	101	43	158	93
09 272	Freyung-Grafenau (Lkr).....	1.311	805	506	160	156	187	110	458	240
09 275	Passau (Lkr).....	2.710	1.736	974	351	277	431	267	954	430
09 276	Regen (Lkr).....	3.514	2.095	1.419	506	453	472	330	1.117	636
09 278	Straubing-Bogen (Lkr).....	1.903	1.075	828	240	180	288	218	547	430
09 279	Dingolfing-Landau (Lkr).....	1.863	988	875	256	228	270	237	462	410
	Ausland.....	775	718	57	136	9	154	11	428	37

3. Sozialversicherungspflichtig Beschäftigte*) am Arbeitsort) in den kreisfreien Städten und Landkreisen Bayerns
am 30. Juni 2023 nach Lage des Wohnortes sowie Altersgruppen und Geschlecht**

Schl.- Nr.	Lage des Arbeitsortes ----- Lage des Wohnortes	Beschäftigte ¹⁾			davon im Alter von ... Jahren					
		Ins- gesamt	männ- lich	weib- lich	unter 30		30 bis unter 40		40 oder mehr	
					männ- lich	weib- lich	männ- lich	weib- lich	männ- lich	weib- lich
09 272 Freyung-Grafenau (Lkr).....		27.895	14.928	12.967	3.624	2.736	3.281	2.509	8.023	7.722
mit Wohnsitz im/in										
09 272 Freyung-Grafenau (Lkr).....		21.083	10.405	10.678	2.780	2.177	2.200	2.011	5.425	6.490
anderen Regionen 2).....		6.812	4.523	2.289	844	559	1.081	498	2.598	1.232
dar.: 3)										
09 275 Passau (Lkr).....		2.771	1.538	1.233	369	327	347	256	822	650
09 276 Regen (Lkr).....		552	339	213	58	58	93	40	188	115
Ausland.....		1.549	1.223	326	153	36	320	67	750	223
09 273 Kelheim (Lkr).....		42.293	23.164	19.129	5.609	3.992	5.180	3.894	12.375	11.243
mit Wohnsitz im/in										
09 273 Kelheim (Lkr).....		29.464	15.067	14.397	3.887	2.918	3.305	2.755	7.875	8.724
anderen Regionen 2).....		12.829	8.097	4.732	1.722	1.074	1.875	1.139	4.500	2.519
dar.: 3)										
09 161 Ingolstadt (Krfr.St).....		708	544	164	101	42	118	41	325	81
09 176 Eichstätt (Lkr).....		1.135	598	537	154	121	124	116	320	300
09 178 Freising (Lkr).....		897	551	346	145	87	118	78	288	181
09 186 Pfaffenhofen a.d.Ilm (Lkr).....		1.515	906	609	202	133	202	141	502	335
09 274 Landshut (Lkr).....		1.283	832	451	217	137	201	102	414	212
09 362 Regensburg (Krfr.St).....		1.321	774	547	136	142	239	171	399	234
09 375 Regensburg (Lkr).....		2.050	1.102	948	232	155	267	213	603	580
09 274 Landshut (Lkr).....		53.672	31.836	21.836	7.139	4.478	7.767	4.788	16.930	12.570
mit Wohnsitz im/in										
09 274 Landshut (Lkr).....		31.563	17.473	14.090	4.209	2.695	4.037	2.860	9.227	8.535
anderen Regionen 2).....		22.109	14.363	7.746	2.930	1.783	3.730	1.928	7.703	4.035
dar.: 3)										
09 162 München, Landeshauptstadt.....		608	431	177	88	21	126	57	217	99
09 177 Erding (Lkr).....		1.241	791	450	215	103	200	106	376	241
09 178 Freising (Lkr).....		1.394	830	564	210	136	204	136	416	292
09 183 Mühldorf a.Inn (Lkr).....		1.166	667	499	106	96	193	111	368	292
09 261 Landshut (Krfr.St).....		7.174	4.533	2.641	1.027	623	1.250	650	2.256	1.368
09 273 Kelheim (Lkr).....		1.069	588	481	108	108	137	92	343	281
09 277 Rottal-Inn (Lkr).....		774	527	247	105	68	151	75	271	104
09 278 Straubing-Bogen (Lkr).....		855	571	284	125	66	128	50	318	168
09 279 Dingolfing-Landau (Lkr).....		2.949	1.748	1.201	357	300	480	332	911	569
09 275 Passau (Lkr).....		62.995	34.393	28.602	7.848	5.834	7.547	5.786	18.998	16.982
mit Wohnsitz im/in										
09 275 Passau (Lkr).....		46.252	23.685	22.567	5.751	4.362	5.038	4.429	12.896	13.776
anderen Regionen 2).....		16.743	10.708	6.035	2.097	1.472	2.509	1.357	6.102	3.206
dar.: 3)										
09 262 Passau (Krfr.St).....		3.561	2.351	1.210	505	270	608	289	1.238	651
09 271 Deggendorf (Lkr).....		1.978	1.062	916	278	243	243	211	541	462
09 272 Freyung-Grafenau (Lkr).....		3.893	2.323	1.570	499	395	518	356	1.306	819
09 277 Rottal-Inn (Lkr).....		2.439	1.251	1.188	266	275	270	256	715	657
Ausland.....		2.258	1.808	450	215	112	399	77	1.194	261

3. Sozialversicherungspflichtig Beschäftigte*) am Arbeitsort) in den kreisfreien Städten und Landkreisen Bayerns
am 30. Juni 2023 nach Lage des Wohnortes sowie Altersgruppen und Geschlecht**

Schl.- Nr.	Lage des Arbeitsortes ----- Lage des Wohnortes	Beschäftigte ¹⁾			davon im Alter von ... Jahren					
					unter 30		30 bis unter 40		40 oder mehr	
		Ins- gesamt	männ- lich	weib- lich	männ- lich	weib- lich	männ- lich	weib- lich	männ- lich	weib- lich
09 276 Regensburg (Lkr).....		30.319	16.197	14.122	3.884	3.002	3.918	2.748	8.395	8.372
mit Wohnsitz im/in										
09 276 Regensburg (Lkr).....		22.834	11.479	11.355	2.963	2.343	2.671	2.160	5.845	6.852
anderen Regionen 2).....		7.485	4.718	2.767	921	659	1.247	588	2.550	1.520
dar.: 3)										
09 271 Deggendorf (Lkr).....		1.338	793	545	198	137	227	113	368	295
09 272 Freyung-Grafenau (Lkr).....		976	536	440	108	133	128	85	300	222
09 278 Straubing-Bogen (Lkr).....		545	313	232	84	62	76	47	153	123
09 372 Cham (Lkr).....		1.293	709	584	140	140	194	122	375	322
Ausland.....		1.891	1.313	578	219	90	366	144	728	344
09 277 Rottal-Inn (Lkr).....		41.752	21.332	20.420	5.239	4.534	4.737	4.086	11.356	11.800
mit Wohnsitz im/in										
09 277 Rottal-Inn (Lkr).....		31.664	15.193	16.471	4.061	3.555	3.302	3.158	7.830	9.758
anderen Regionen 2).....		10.088	6.139	3.949	1.178	979	1.435	928	3.526	2.042
dar.: 3)										
09 171 Altötting (Lkr).....		1.503	766	737	155	189	171	182	440	366
09 183 Mühldorf a.Inn (Lkr).....		854	509	345	117	86	117	90	275	169
09 271 Deggendorf (Lkr).....		522	319	203	55	57	79	50	185	96
09 275 Passau (Lkr).....		2.548	1.407	1.141	280	262	327	258	800	621
09 279 Dingolfing-Landau (Lkr).....		1.609	896	713	237	194	223	143	436	376
09 278 Straubing-Bogen (Lkr).....		29.880	16.236	13.644	3.947	2.623	3.809	2.831	8.480	8.190
mit Wohnsitz im/in										
09 278 Straubing-Bogen (Lkr).....		17.935	9.025	8.910	2.278	1.507	2.069	1.758	4.678	5.645
anderen Regionen 2).....		11.945	7.211	4.734	1.669	1.116	1.740	1.073	3.802	2.545
dar.: 3)										
09 263 Straubing (Krfr.St).....		4.090	2.485	1.605	615	401	638	335	1.232	869
09 271 Deggendorf (Lkr).....		1.671	941	730	238	180	216	185	487	365
09 274 Landshut (Lkr).....		637	310	327	81	58	72	68	157	201
09 276 Regensburg (Lkr).....		507	302	205	61	60	70	54	171	91
09 279 Dingolfing-Landau (Lkr).....		869	441	428	109	100	109	102	223	226
09 372 Cham (Lkr).....		859	540	319	112	72	132	87	296	160
09 375 Regensburg (Lkr).....		840	421	419	92	81	83	98	246	240
09 279 Dingolfing-Landau (Lkr).....		54.537	35.628	18.909	7.145	4.190	8.134	4.339	20.349	10.380
mit Wohnsitz im/in										
09 279 Dingolfing-Landau (Lkr).....		31.990	18.523	13.467	4.035	2.797	4.498	2.950	9.990	7.720
anderen Regionen 2).....		22.547	17.105	5.442	3.110	1.393	3.636	1.389	10.359	2.660
dar.: 3)										
09 261 Landshut (Krfr.St).....		1.266	900	366	209	103	243	78	448	185
09 263 Straubing (Krfr.St).....		1.140	884	256	163	59	224	68	497	129
09 271 Deggendorf (Lkr).....		3.910	2.977	933	505	228	598	240	1.874	465
09 272 Freyung-Grafenau (Lkr).....		520	451	69	65	24	51	16	335	29
09 274 Landshut (Lkr).....		4.109	2.934	1.175	589	295	715	321	1.630	559
09 275 Passau (Lkr).....		1.454	1.253	201	192	61	165	48	896	92
09 276 Regensburg (Lkr).....		658	597	61	72	15	91	19	434	27
09 277 Rottal-Inn (Lkr).....		3.414	2.437	977	480	254	442	229	1.515	494
09 278 Straubing-Bogen (Lkr).....		2.915	2.196	719	333	164	489	187	1.374	368

3. Sozialversicherungspflichtig Beschäftigte*) am Arbeitsort) in den kreisfreien Städten und Landkreisen Bayerns
am 30. Juni 2023 nach Lage des Wohnortes sowie Altersgruppen und Geschlecht**

Schl.- Nr.	Lage des Arbeitsortes ----- Lage des Wohnortes	Beschäftigte ¹⁾			davon im Alter von ... Jahren					
					unter 30		30 bis unter 40		40 oder mehr	
		Ins- gesamt	männ- lich	weib- lich	männ- lich	weib- lich	männ- lich	weib- lich	männ- lich	weib- lich
Regierungsbezirk Oberpfalz										
09 361	Amberg (Krfr.St).....	27.920	13.923	13.997	3.207	2.890	3.117	2.798	7.599	8.309
	mit Wohnsitz im/in									
09 361	Amberg (Krfr.St).....	10.109	4.655	5.454	1.159	1.102	1.093	1.016	2.403	3.336
	anderen Regionen 2).....	17.811	9.268	8.543	2.048	1.788	2.024	1.782	5.196	4.973
	dar.: 3)									
09 371	Amberg-Sulzbach (Lkr).....	12.085	5.776	6.309	1.399	1.246	1.235	1.264	3.142	3.799
09 374	Neustadt a.d.Waldnaab (Lkr).....	559	358	201	60	56	73	50	225	95
09 376	Schwandorf (Lkr).....	2.386	1.272	1.114	284	273	312	228	676	613
09 362	Regensburg (Krfr.St).....	130.180	68.658	61.522	14.512	14.576	16.803	14.472	37.343	32.474
	mit Wohnsitz im/in									
09 362	Regensburg (Krfr.St).....	48.430	23.841	24.589	6.210	6.417	6.739	5.952	10.892	12.220
	anderen Regionen 2).....	81.750	44.817	36.933	8.302	8.159	10.064	8.520	26.451	20.254
	dar.: 3)									
09 162	München, Landeshauptstadt.....	869	514	355	98	81	152	103	264	171
09 263	Straubing (Krfr.St).....	1.028	608	420	118	106	136	93	354	221
09 271	Deggendorf (Lkr).....	770	456	314	108	93	85	73	263	148
09 273	Kelheim (Lkr).....	7.570	3.920	3.650	771	884	854	848	2.295	1.918
09 274	Landshut (Lkr).....	947	529	418	102	139	128	130	299	149
09 278	Straubing-Bogen (Lkr).....	2.677	1.674	1.003	185	231	344	268	1.145	504
09 361	Amberg (Krfr.St).....	505	361	144	67	50	93	30	201	64
09 371	Amberg-Sulzbach (Lkr).....	868	535	333	98	99	116	90	321	144
09 372	Cham (Lkr).....	3.247	1.940	1.307	248	361	433	351	1.259	595
09 373	Neumarkt i.d.OPf. (Lkr).....	1.840	1.003	837	204	242	228	221	571	374
09 374	Neustadt a.d.Waldnaab (Lkr).....	669	353	316	61	86	75	87	217	143
09 375	Regensburg (Lkr).....	41.170	21.249	19.921	3.861	3.676	4.604	4.230	12.784	12.015
09 376	Schwandorf (Lkr).....	8.724	4.890	3.834	857	838	1.170	975	2.863	2.021
09 363	Weiden i.d.OPf. (Krfr.St).....	28.024	12.596	15.428	2.770	3.056	2.702	3.287	7.124	9.085
	mit Wohnsitz im/in									
09 363	Weiden i.d.OPf. (Krfr.St).....	10.276	4.423	5.853	1.113	1.159	987	1.113	2.323	3.581
	anderen Regionen 2).....	17.748	8.173	9.575	1.657	1.897	1.715	2.174	4.801	5.504
	dar.: 3)									
09 371	Amberg-Sulzbach (Lkr).....	760	326	434	64	97	71	104	191	233
09 374	Neustadt a.d.Waldnaab (Lkr).....	9.962	4.042	5.920	859	1.086	850	1.296	2.333	3.538
09 376	Schwandorf (Lkr).....	1.207	540	667	126	156	121	151	293	360
09 377	Tirschenreuth (Lkr).....	2.308	986	1.322	191	309	186	304	609	709
	Ausland.....	1.128	810	318	150	48	186	52	474	218
09 371	Amberg-Sulzbach (Lkr).....	30.442	16.994	13.448	3.565	2.391	3.867	2.653	9.562	8.404
	mit Wohnsitz im/in									
09 371	Amberg-Sulzbach (Lkr).....	18.893	9.770	9.123	2.178	1.496	2.098	1.696	5.494	5.931
	anderen Regionen 2).....	11.549	7.224	4.325	1.387	895	1.769	957	4.068	2.473
	dar.: 3)									
09 361	Amberg (Krfr.St).....	3.901	2.395	1.506	532	340	577	301	1.286	865
09 374	Neustadt a.d.Waldnaab (Lkr).....	1.186	727	459	98	77	167	98	462	284
09 376	Schwandorf (Lkr).....	1.252	766	486	158	96	176	83	432	307
09 472	Bayreuth (Lkr).....	1.110	616	494	133	82	159	97	324	315
09 574	Nürnberger Land (Lkr).....	831	506	325	99	76	122	71	285	178

3. Sozialversicherungspflichtig Beschäftigte*) am Arbeitsort) in den kreisfreien Städten und Landkreisen Bayerns
am 30. Juni 2023 nach Lage des Wohnortes sowie Altersgruppen und Geschlecht**

Schl.- Nr.	Lage des Arbeitsortes ----- Lage des Wohnortes	Beschäftigte ¹⁾			davon im Alter von ... Jahren					
		Ins- gesamt	männ- lich	weib- lich	unter 30		30 bis unter 40		40 oder mehr	
					männ- lich	weib- lich	männ- lich	weib- lich	männ- lich	weib- lich
09 372 Cham (Lkr).....		56.635	31.111	25.524	7.364	5.391	7.025	5.273	16.722	14.860
mit Wohnsitz im/in										
09 372 Cham (Lkr).....		42.233	21.865	20.368	5.676	4.297	4.822	4.098	11.367	11.973
anderen Regionen 2).....		14.402	9.246	5.156	1.688	1.094	2.203	1.175	5.355	2.887
dar.: 3)										
09 276 Regen (Lkr).....		1.307	738	569	171	160	168	124	399	285
09 278 Straubing-Bogen (Lkr).....		1.057	645	412	155	116	145	99	345	197
09 375 Regensburg (Lkr).....		698	412	286	72	53	92	75	248	158
09 376 Schwandorf (Lkr).....		2.069	1.178	891	287	250	278	183	613	458
Ausland.....		5.615	3.683	1.932	595	302	898	441	2.190	1.189
09 373 Neumarkt i.d.OPf. (Lkr).....		53.664	29.565	24.099	7.055	5.264	6.671	4.993	15.839	13.842
mit Wohnsitz im/in										
09 373 Neumarkt i.d.OPf. (Lkr).....		39.904	20.485	19.419	5.297	4.178	4.576	3.828	10.612	11.413
anderen Regionen 2).....		13.760	9.080	4.680	1.758	1.086	2.095	1.165	5.227	2.429
dar.: 3)										
09 176 Eichstätt (Lkr).....		984	513	471	150	102	143	130	220	239
09 371 Amberg-Weizsach (Lkr).....		977	611	366	105	73	124	80	382	213
09 375 Regensburg (Lkr).....		1.215	765	450	197	106	163	98	405	246
09 564 Nürnberg (Krfr.St).....		1.216	856	360	163	82	213	114	480	164
09 574 Nürnberger Land (Lkr).....		1.953	1.052	901	272	209	240	206	540	486
09 576 Roth (Lkr).....		1.641	901	740	209	193	230	174	462	373
09 374 Neustadt a.d.Waldnaab (Lkr).....		33.244	19.696	13.548	4.570	2.681	4.571	2.832	10.555	8.035
mit Wohnsitz im/in										
09 374 Neustadt a.d.Waldnaab (Lkr).....		19.295	10.443	8.852	2.489	1.598	2.219	1.804	5.735	5.450
anderen Regionen 2).....		13.949	9.253	4.696	2.081	1.083	2.352	1.028	4.820	2.585
dar.: 3)										
09 363 Weiden i.d.OPf. (Krfr.St).....		3.828	2.394	1.434	673	371	575	299	1.146	764
09 371 Amberg-Weizsach (Lkr).....		1.133	741	392	208	105	181	85	352	202
09 376 Schwandorf (Lkr).....		1.377	834	543	203	144	208	120	423	279
09 377 Tirschenreuth (Lkr).....		2.721	1.592	1.129	417	260	400	259	775	610
09 472 Bayreuth (Lkr).....		782	516	266	104	46	130	52	282	168
Ausland.....		1.757	1.334	423	165	49	335	85	834	289
09 375 Regensburg (Lkr).....		52.616	30.862	21.754	7.214	4.322	7.589	4.600	16.059	12.832
mit Wohnsitz im/in										
09 375 Regensburg (Lkr).....		28.671	15.279	13.392	3.594	2.339	3.515	2.715	8.170	8.338
anderen Regionen 2).....		23.945	15.583	8.362	3.620	1.983	4.074	1.885	7.889	4.494
dar.: 3)										
09 273 Kelheim (Lkr).....		2.806	1.781	1.025	437	206	455	250	889	569
09 278 Straubing-Bogen (Lkr).....		1.725	1.075	650	215	150	276	155	584	345
09 362 Regensburg (Krfr.St).....		8.013	5.179	2.834	1.324	703	1.491	653	2.364	1.478
09 372 Cham (Lkr).....		1.432	844	588	145	153	207	132	492	303
09 373 Neumarkt i.d.OPf. (Lkr).....		777	429	348	96	66	110	73	223	209
09 376 Schwandorf (Lkr).....		3.044	1.719	1.325	362	314	424	302	933	709
Ausland.....		546	464	82	65	6	94	5	305	71

3. Sozialversicherungspflichtig Beschäftigte*) am Arbeitsort) in den kreisfreien Städten und Landkreisen Bayerns
am 30. Juni 2023 nach Lage des Wohnortes sowie Altersgruppen und Geschlecht**

Schl.- Nr.	Lage des Arbeitsortes ----- Lage des Wohnortes	Beschäftigte ¹⁾			davon im Alter von ... Jahren					
		Ins- gesamt	männ- lich	weib- lich	unter 30		30 bis unter 40		40 oder mehr	
					männ- lich	weib- lich	männ- lich	weib- lich	männ- lich	weib- lich
09 376 Schwandorf (Lkr).....		59.274	33.413	25.861	7.381	5.334	7.713	5.411	18.319	15.116
mit Wohnsitz im/in										
09 376 Schwandorf (Lkr).....		41.806	21.958	19.848	5.279	4.029	4.874	3.932	11.805	11.887
anderen Regionen 2).....		17.468	11.455	6.013	2.102	1.305	2.839	1.479	6.514	3.229
dar.: 3)										
09 361 Amberg (Krfr.St).....		917	607	310	109	74	155	68	343	168
09 362 Regensburg (Krfr.St).....		1.303	786	517	173	156	261	169	352	192
09 363 Weiden i.d.OPf. (Krfr.St).....		778	514	264	81	51	149	70	284	143
09 371 Amberg-Sulzbach (Lkr).....		2.479	1.431	1.048	271	205	322	233	838	610
09 372 Cham (Lkr).....		2.589	1.662	927	402	235	384	196	876	496
09 374 Neustadt a.d.Waldnaab (Lkr).....		2.022	1.193	829	238	151	310	197	645	481
09 375 Regensburg (Lkr).....		2.171	1.285	886	250	191	293	215	742	480
Ausland.....		1.823	1.497	326	212	50	431	80	854	196
09 377 Tirschenreuth (Lkr).....		28.960	17.443	11.517	3.879	2.333	4.189	2.360	9.375	6.824
mit Wohnsitz im/in										
09 377 Tirschenreuth (Lkr).....		18.059	9.801	8.258	2.330	1.568	2.148	1.588	5.323	5.102
anderen Regionen 2).....		10.901	7.642	3.259	1.549	765	2.041	772	4.052	1.722
dar.: 3)										
09 363 Weiden i.d.OPf. (Krfr.St).....		599	401	198	112	62	109	42	180	94
09 374 Neustadt a.d.Waldnaab (Lkr).....		2.235	1.394	841	342	224	366	193	686	424
09 472 Bayreuth (Lkr).....		897	583	314	131	70	119	66	333	178
09 479 Wunsiedel i.Fichtelgebirge (Lkr).....		2.273	1.418	855	313	215	385	203	720	437
Ausland.....		3.048	2.408	640	387	81	683	147	1.338	412
Regierungsbezirk Oberfranken										
09 461 Bamberg (Krfr.St).....		56.335	28.214	28.121	6.077	6.293	6.277	6.237	15.860	15.591
mit Wohnsitz im/in										
09 461 Bamberg (Krfr.St).....		17.873	8.400	9.473	2.059	2.141	2.280	2.159	4.061	5.173
anderen Regionen 2).....		38.462	19.814	18.648	4.018	4.152	3.997	4.078	11.799	10.418
dar.: 3)										
09 471 Bamberg (Lkr).....		22.984	11.497	11.487	2.221	2.075	2.179	2.420	7.097	6.992
09 473 Coburg (Lkr).....		650	359	291	48	73	94	77	217	141
09 474 Forchheim (Lkr).....		1.867	932	935	203	217	168	198	561	520
09 478 Lichtenfels (Lkr).....		1.586	927	659	167	165	190	149	570	345
09 572 Erlangen-Höchststadt (Lkr).....		662	288	374	55	77	47	88	186	209
09 674 Haßberge (Lkr).....		3.244	1.622	1.622	292	410	351	372	979	840
09 462 Bayreuth (Krfr.St).....		49.000	23.619	25.381	5.598	5.490	5.484	5.495	12.537	14.396
mit Wohnsitz im/in										
09 462 Bayreuth (Krfr.St).....		19.513	9.005	10.508	2.516	2.449	2.305	2.178	4.184	5.881
anderen Regionen 2).....		29.487	14.614	14.873	3.082	3.041	3.179	3.317	8.353	8.515
dar.: 3)										
09 374 Neustadt a.d.Waldnaab (Lkr).....		626	282	344	69	84	56	85	157	175
09 377 Tirschenreuth (Lkr).....		1.002	554	448	126	125	120	111	308	212
09 472 Bayreuth (Lkr).....		15.454	6.857	8.597	1.424	1.561	1.414	1.767	4.019	5.269
09 475 Hof (Lkr).....		1.023	548	475	100	114	130	115	318	246
09 477 Kulmbach (Lkr).....		4.153	1.931	2.222	391	421	414	450	1.126	1.351
09 479 Wunsiedel i.Fichtelgebirge (Lkr).....		517	290	227	65	57	50	47	175	123

3. Sozialversicherungspflichtig Beschäftigte*) am Arbeitsort) in den kreisfreien Städten und Landkreisen Bayerns
am 30. Juni 2023 nach Lage des Wohnortes sowie Altersgruppen und Geschlecht**

Schl.- Nr.	Lage des Arbeitsortes ----- Lage des Wohnortes	Beschäftigte ¹⁾			davon im Alter von ... Jahren					
		Ins- gesamt	männ- lich	weib- lich	unter 30		30 bis unter 40		40 oder mehr	
					männ- lich	weib- lich	männ- lich	weib- lich	männ- lich	weib- lich
09 463 Coburg (Krfr.St.).....		33.979	17.542	16.437	3.766	3.164	4.222	3.796	9.554	9.477
mit Wohnsitz im/in										
09 463 Coburg (Krfr.St.).....		10.120	4.943	5.177	1.193	1.044	1.219	1.044	2.531	3.089
anderen Regionen 2).....		23.859	12.599	11.260	2.573	2.120	3.003	2.752	7.023	6.388
dar.: 3)										
09 471 Bamberg (Lkr.).....		542	308	234	87	50	91	84	130	100
09 473 Coburg (Lkr.).....		13.510	6.688	6.822	1.296	1.141	1.527	1.518	3.865	4.163
09 476 Kronach (Lkr.).....		1.118	577	541	138	152	139	122	300	267
09 478 Lichtenfels (Lkr.).....		1.722	937	785	245	198	254	224	438	363
09 674 Haßberge (Lkr.).....		618	327	291	82	69	76	80	169	142
16 069 Hildburghausen (Lkr.).....		1.843	995	848	172	138	244	241	579	469
16 072 Sonneberg (Lkr.).....		1.749	907	842	180	165	199	214	528	463
09 464 Hof (Krfr.St.).....		24.730	11.644	13.086	2.388	2.351	2.457	2.762	6.799	7.973
mit Wohnsitz im/in										
09 464 Hof (Krfr.St.).....		10.307	4.739	5.568	1.111	1.000	1.097	1.139	2.531	3.429
anderen Regionen 2).....		14.423	6.905	7.518	1.277	1.351	1.360	1.623	4.268	4.544
dar.: 3)										
09 475 Hof (Lkr.).....		8.362	3.618	4.744	712	851	707	960	2.199	2.933
09 479 Wunsiedel i.Fichtelgebirge (Lkr.).....		1.136	552	584	133	127	106	120	313	337
14 523 Vogtlandkreis (Lkr.).....		1.738	910	828	93	105	154	187	663	536
16 075 Saale-Orla-Kreis (Lkr.).....		632	302	330	57	49	55	82	190	199
09 471 Bamberg (Lkr.).....		40.061	23.193	16.868	4.995	3.080	5.530	3.705	12.668	10.083
mit Wohnsitz im/in										
09 471 Bamberg (Lkr.).....		23.173	12.075	11.098	2.795	1.836	2.826	2.303	6.454	6.959
anderen Regionen 2).....		16.888	11.118	5.770	2.200	1.244	2.704	1.402	6.214	3.124
dar.: 3)										
09 461 Bamberg (Krfr.St.).....		4.516	2.802	1.714	685	375	792	453	1.325	886
09 474 Forchheim (Lkr.).....		1.675	1.126	549	271	137	249	107	606	305
09 478 Lichtenfels (Lkr.).....		1.168	685	483	118	104	163	122	404	257
09 572 Erlangen-Höchststadt (Lkr.).....		1.111	658	453	145	98	160	125	353	230
09 674 Haßberge (Lkr.).....		1.957	1.103	854	189	152	263	204	651	498
Ausland.....		575	561	14	40	3	126	3	395	8
09 472 Bayreuth (Lkr.).....		24.899	13.851	11.048	2.881	1.777	3.050	2.160	7.920	7.111
mit Wohnsitz im/in										
09 472 Bayreuth (Lkr.).....		15.047	7.781	7.266	1.706	1.018	1.637	1.322	4.438	4.926
anderen Regionen 2).....		9.852	6.070	3.782	1.175	759	1.413	838	3.482	2.185
dar.: 3)										
09 371 Amberg-Weizsach (Lkr.).....		561	336	225	67	53	91	69	178	103
09 462 Bayreuth (Krfr.St.).....		2.819	1.801	1.018	389	232	427	226	985	560
09 474 Forchheim (Lkr.).....		601	395	206	101	33	87	51	207	122
09 475 Hof (Lkr.).....		511	286	225	44	43	69	53	173	129
09 477 Kulmbach (Lkr.).....		1.394	756	638	156	116	172	135	428	387
09 473 Coburg (Lkr.).....		28.130	15.464	12.666	2.846	1.911	3.287	2.589	9.331	8.166
mit Wohnsitz im/in										
09 473 Coburg (Lkr.).....		15.240	7.903	7.337	1.566	1.030	1.674	1.422	4.663	4.885
anderen Regionen 2).....		12.890	7.561	5.329	1.280	881	1.613	1.167	4.668	3.281
dar.: 3)										
09 463 Coburg (Krfr.St.).....		3.383	1.934	1.449	460	319	507	337	967	793
09 476 Kronach (Lkr.).....		1.339	788	551	130	91	151	127	507	333

3. Sozialversicherungspflichtig Beschäftigte*) am Arbeitsort) in den kreisfreien Städten und Landkreisen Bayerns
am 30. Juni 2023 nach Lage des Wohnortes sowie Altersgruppen und Geschlecht**

Schl.- Nr.	Lage des Arbeitsortes ----- Lage des Wohnortes	Beschäftigte ¹⁾			davon im Alter von ... Jahren					
		Ins- gesamt	männ- lich	weib- lich	unter 30		30 bis unter 40		40 oder mehr	
					männ- lich	weib- lich	männ- lich	weib- lich	männ- lich	weib- lich
	noch: Coburg (Lkr)									
09 478	Lichtenfels (Lkr).....	1.407	887	520	180	91	190	115	517	314
16 069	Hildburghausen (Lkr).....	2.222	1.133	1.089	121	86	230	243	782	760
16 072	Sonneberg (Lkr).....	2.502	1.455	1.047	201	162	246	187	1.008	698
09 474	Forchheim (Lkr).....	34.008	18.124	15.884	4.084	3.042	4.246	3.392	9.794	9.450
	mit Wohnsitz im/in									
09 474	Forchheim (Lkr).....	20.729	9.951	10.778	2.334	1.889	2.227	2.104	5.390	6.785
	anderen Regionen 2).....	13.279	8.173	5.106	1.750	1.153	2.019	1.288	4.404	2.665
	dar.: 3)									
09 461	Bamberg (Krfr.St).....	747	472	275	131	71	126	69	215	135
09 471	Bamberg (Lkr).....	2.512	1.331	1.181	286	254	373	288	672	639
09 472	Bayreuth (Lkr).....	864	448	416	87	89	101	95	260	232
09 562	Erlangen (Krfr.St).....	1.719	1.126	593	336	176	309	156	481	261
09 564	Nürnberg (Krfr.St).....	1.211	800	411	177	105	195	135	428	171
09 572	Erlangen-Höchstädt (Lkr).....	2.709	1.557	1.152	296	223	377	257	884	672
09 475	Hof (Lkr).....	39.642	22.670	16.972	4.951	3.025	5.029	3.396	12.690	10.551
	mit Wohnsitz im/in									
09 475	Hof (Lkr).....	22.413	11.581	10.832	2.524	1.736	2.396	1.996	6.661	7.100
	anderen Regionen 2).....	17.229	11.089	6.140	2.427	1.289	2.633	1.400	6.029	3.451
	dar.: 3)									
09 464	Hof (Krfr.St).....	5.196	3.355	1.841	880	497	845	380	1.630	964
09 472	Bayreuth (Lkr).....	532	301	231	68	47	77	46	156	138
09 477	Kulmbach (Lkr).....	837	499	338	105	62	107	58	287	218
09 479	Wunsiedel i.Fichtelgebirge (Lkr).....	1.876	1.138	738	274	154	251	188	613	396
11 000	Berlin, Stadt.....	581	253	328	86	79	72	94	95	155
14 523	Vogtlandkreis (Lkr).....	2.510	1.804	706	328	99	417	162	1.059	445
16 075	Saale-Orla-Kreis (Lkr).....	1.484	743	741	102	100	141	172	500	469
	Ausland.....	1.175	916	259	163	55	226	51	527	153
09 476	Kronach (Lkr).....	25.182	13.623	11.559	2.590	1.729	2.871	2.161	8.162	7.669
	mit Wohnsitz im/in									
09 476	Kronach (Lkr).....	18.435	9.370	9.065	1.926	1.325	1.931	1.642	5.513	6.098
	anderen Regionen 2).....	6.747	4.253	2.494	664	404	940	519	2.649	1.571
	dar.: 3)									
09 473	Coburg (Lkr).....	897	520	377	77	75	148	76	295	226
09 477	Kulmbach (Lkr).....	562	334	228	54	36	77	51	203	141
09 478	Lichtenfels (Lkr).....	1.030	639	391	140	87	137	91	362	213
16 072	Sonneberg (Lkr).....	1.483	900	583	136	76	175	106	589	401
16 073	Saalfeld-Rudolstadt (Lkr).....	909	568	341	73	33	126	64	369	244
09 477	Kulmbach (Lkr).....	29.303	15.952	13.351	3.370	2.507	3.533	2.747	9.049	8.097
	mit Wohnsitz im/in									
09 477	Kulmbach (Lkr).....	19.422	9.857	9.565	2.221	1.632	2.058	1.827	5.578	6.106
	anderen Regionen 2).....	9.881	6.095	3.786	1.149	875	1.475	920	3.471	1.991
	dar.: 3)									
09 462	Bayreuth (Krfr.St).....	1.312	849	463	185	123	269	113	395	227
09 472	Bayreuth (Lkr).....	2.237	1.346	891	313	207	318	199	715	485
09 475	Hof (Lkr).....	962	565	397	98	89	120	83	347	225
09 476	Kronach (Lkr).....	1.265	612	653	125	160	157	171	330	322
09 478	Lichtenfels (Lkr).....	1.291	727	564	145	137	179	134	403	293

3. Sozialversicherungspflichtig Beschäftigte*) am Arbeitsort) in den kreisfreien Städten und Landkreisen Bayerns
am 30. Juni 2023 nach Lage des Wohnortes sowie Altersgruppen und Geschlecht**

Schl.- Nr.	Lage des Arbeitsortes ----- Lage des Wohnortes	Beschäftigte ¹⁾			davon im Alter von ... Jahren					
					unter 30		30 bis unter 40		40 oder mehr	
		Ins- gesamt	männ- lich	weib- lich	männ- lich	weib- lich	männ- lich	weib- lich	männ- lich	weib- lich
09 478 Lichtenfels (Lkr).....		28.141	13.939	14.202	2.793	2.577	3.015	2.805	8.131	8.820
mit Wohnsitz im/in										
09 478 Lichtenfels (Lkr).....		17.767	8.454	9.313	1.786	1.541	1.802	1.701	4.866	6.071
anderen Regionen 2).....		10.374	5.485	4.889	1.007	1.036	1.213	1.104	3.265	2.749
dar.: 3)										
09 463 Coburg (Krfr.St).....		678	371	307	86	65	111	80	174	162
09 471 Bamberg (Lkr).....		1.389	655	734	131	147	144	183	380	404
09 473 Coburg (Lkr).....		2.265	1.089	1.176	183	211	230	279	676	686
09 476 Kronach (Lkr).....		1.951	946	1.005	173	216	197	206	576	583
09 477 Kulmbach (Lkr).....		1.087	546	541	86	87	128	106	332	348
09 479 Wunsiedel i.Fichtelgebirge (Lkr).....		30.528	16.074	14.454	3.227	2.483	3.519	2.784	9.328	9.187
mit Wohnsitz im/in										
09 479 Wunsiedel i.Fichtelgebirge (Lkr).....		20.280	10.058	10.222	2.103	1.683	2.052	1.891	5.903	6.648
anderen Regionen 2).....		10.248	6.016	4.232	1.124	800	1.467	893	3.425	2.539
dar.: 3)										
09 377 Tirschenreuth (Lkr).....		3.332	1.715	1.617	355	346	364	318	996	953
09 464 Hof (Krfr.St).....		546	311	235	58	45	79	50	174	140
09 475 Hof (Lkr).....		1.491	774	717	151	114	184	161	439	442
Ausland.....		2.306	1.473	833	287	128	431	171	755	534
Regierungsbezirk Mittelfranken										
09 561 Ansbach (Krfr.St).....		29.450	13.554	15.896	3.077	3.171	2.931	3.441	7.546	9.284
mit Wohnsitz im/in										
09 561 Ansbach (Krfr.St).....		9.817	4.449	5.368	1.079	999	986	1.085	2.384	3.284
anderen Regionen 2).....		19.633	9.105	10.528	1.998	2.172	1.945	2.356	5.162	6.000
dar.: 3)										
09 562 Erlangen (Krfr.St).....		557	176	381	38	82	48	89	90	210
09 564 Nürnberg (Krfr.St).....		898	447	451	88	106	139	131	220	214
09 571 Ansbach (Lkr).....		12.661	5.917	6.744	1.346	1.345	1.171	1.420	3.400	3.979
09 575 Neustadt a.d.Aisch-Bad Windsheim (Lkr).....		876	416	460	81	119	93	92	242	249
09 577 Weißenburg-Gunzenhausen (Lkr).....		957	472	485	118	124	120	120	234	241
09 562 Erlangen (Krfr.St).....		95.215	53.129	42.086	11.078	9.753	13.184	9.991	28.867	22.342
mit Wohnsitz im/in										
09 562 Erlangen (Krfr.St).....		30.475	15.917	14.558	4.175	3.799	4.215	3.202	7.527	7.557
anderen Regionen 2).....		64.740	37.212	27.528	6.903	5.954	8.969	6.789	21.340	14.785
dar.: 3)										
09 162 München, Landeshauptstadt.....		503	315	188	58	57	106	69	151	62
09 373 Neumarkt i.d.OPf. (Lkr).....		512	358	154	72	41	89	47	197	66
09 461 Bamberg (Krfr.St).....		1.106	610	496	164	156	182	143	264	197
09 471 Bamberg (Lkr).....		2.604	1.476	1.128	300	249	331	282	845	597
09 474 Forchheim (Lkr).....		10.057	5.190	4.867	950	932	1.031	1.026	3.209	2.909
09 563 Fürth (Krfr.St).....		5.116	2.864	2.252	567	452	802	588	1.495	1.212
09 564 Nürnberg (Krfr.St).....		12.274	7.300	4.974	1.488	1.304	2.155	1.400	3.657	2.270
09 572 Erlangen-Höchststadt (Lkr).....		16.085	8.231	7.854	1.392	1.325	1.708	1.686	5.131	4.843
09 573 Fürth (Lkr).....		2.767	1.619	1.148	257	205	340	311	1.022	632
09 574 Nürnberger Land (Lkr).....		2.443	1.526	917	215	167	350	262	961	488
09 575 Neustadt a.d.Aisch-Bad Windsheim (Lkr).....		1.385	821	564	140	112	182	123	499	329
09 576 Roth (Lkr).....		868	576	292	94	74	116	80	366	138

3. Sozialversicherungspflichtig Beschäftigte*) am Arbeitsort) in den kreisfreien Städten und Landkreisen Bayerns
am 30. Juni 2023 nach Lage des Wohnortes sowie Altersgruppen und Geschlecht**

Schl.- Nr.	Lage des Arbeitsortes ----- Lage des Wohnortes	Beschäftigte ¹⁾			davon im Alter von ... Jahren					
		Ins- gesamt	männ- lich	weib- lich	unter 30		30 bis unter 40		40 oder mehr	
					männ- lich	weib- lich	männ- lich	weib- lich	männ- lich	weib- lich
09 563	Fürth (Krfr.St).....	51.123	26.751	24.372	5.653	4.944	6.451	5.561	14.647	13.867
	mit Wohnsitz im/in									
09 563	Fürth (Krfr.St).....	17.605	7.873	9.732	1.957	1.933	1.939	2.067	3.977	5.732
	anderen Regionen 2).....	33.518	18.878	14.640	3.696	3.011	4.512	3.494	10.670	8.135
	dar.: 3)									
09 474	Forchheim (Lkr).....	1.080	666	414	97	71	135	107	434	236
09 562	Erlangen (Krfr.St).....	1.710	984	726	243	162	213	202	528	362
09 564	Nürnberg (Krfr.St).....	12.204	6.706	5.498	1.545	1.227	1.735	1.317	3.426	2.954
09 565	Schwabach (Krfr.St).....	533	316	217	57	46	70	41	189	130
09 571	Ansbach (Lkr).....	605	383	222	41	54	86	59	256	109
09 572	Erlangen-Höchstädt (Lkr).....	1.808	1.058	750	169	149	261	187	628	414
09 573	Fürth (Lkr).....	7.236	3.393	3.843	668	627	752	812	1.973	2.404
09 574	Nürnberger Land (Lkr).....	1.510	907	603	122	115	218	142	567	346
09 575	Neustadt a.d.Aisch-Bad Windsheim (Lkr).....	1.291	718	573	133	137	140	144	445	292
09 576	Roth (Lkr).....	964	582	382	88	73	125	94	369	215
09 564	Nürnberg (Krfr.St).....	318.779	173.139	145.640	36.559	30.773	41.810	34.028	94.770	80.839
	mit Wohnsitz im/in									
09 564	Nürnberg (Krfr.St).....	151.686	76.670	75.016	18.196	16.545	19.226	16.696	39.248	41.775
	anderen Regionen 2).....	167.093	96.469	70.624	18.363	14.228	22.584	17.332	55.522	39.064
	dar.: 3)									
02 000	Hamburg, Freie und Hansestadt.....	524	354	170	91	40	95	49	168	81
09 162	München, Landeshauptstadt.....	1.990	1.179	811	271	250	364	217	544	344
09 362	Regensburg (Krfr.St).....	805	464	341	152	167	134	80	178	94
09 371	Amberg-Weizsach (Lkr).....	1.582	925	657	169	157	198	180	558	320
09 373	Neumarkt i.d.OPf. (Lkr).....	5.496	3.260	2.236	506	451	729	563	2.025	1.222
09 375	Regensburg (Lkr).....	596	394	202	82	62	95	49	217	91
09 461	Bamberg (Krfr.St).....	1.143	686	457	162	131	201	134	323	192
09 462	Bayreuth (Krfr.St).....	644	404	240	93	69	112	64	199	107
09 471	Bamberg (Lkr).....	1.794	1.212	582	200	125	259	177	753	280
09 472	Bayreuth (Lkr).....	1.423	921	502	177	116	224	121	520	265
09 474	Forchheim (Lkr).....	5.857	3.604	2.253	594	447	818	580	2.192	1.226
09 477	Kulmbach (Lkr).....	518	222	296	33	56	48	78	141	162
09 561	Ansbach (Krfr.St).....	1.012	625	387	139	101	148	85	338	201
09 562	Erlangen (Krfr.St).....	7.039	4.142	2.897	1.032	780	1.046	719	2.064	1.398
09 563	Fürth (Krfr.St).....	23.739	12.809	10.930	2.712	2.183	3.165	2.548	6.932	6.199
09 565	Schwabach (Krfr.St).....	5.822	3.079	2.743	576	481	653	653	1.850	1.609
09 571	Ansbach (Lkr).....	4.190	2.563	1.627	504	332	579	436	1.480	859
09 572	Erlangen-Höchstädt (Lkr).....	9.218	5.171	4.047	840	676	1.117	950	3.214	2.421
09 573	Fürth (Lkr).....	19.289	10.267	9.022	1.708	1.495	2.308	2.066	6.251	5.461
09 574	Nürnberger Land (Lkr).....	23.033	12.097	10.936	2.059	1.852	2.627	2.573	7.411	6.511
09 575	Neustadt a.d.Aisch-Bad Windsheim (Lkr).....	3.747	2.301	1.446	390	316	531	370	1.380	760
09 576	Roth (Lkr).....	12.693	6.826	5.867	1.091	1.011	1.477	1.417	4.258	3.439
09 577	Weißenburg-Gunzenhausen (Lkr).....	2.109	1.224	885	253	222	268	239	703	424
09 663	Würzburg (Krfr.St).....	549	321	228	82	69	109	64	130	95
09 679	Würzburg (Lkr).....	579	403	176	80	35	101	54	222	87
11 000	Berlin, Stadt.....	1.181	757	424	139	85	248	137	370	202
	Ausland.....	1.416	1.212	204	291	65	289	32	632	107

3. Sozialversicherungspflichtig Beschäftigte*) am Arbeitsort) in den kreisfreien Städten und Landkreisen Bayerns
am 30. Juni 2023 nach Lage des Wohnortes sowie Altersgruppen und Geschlecht**

Schl.- Nr.	Lage des Arbeitsortes ----- Lage des Wohnortes	Beschäftigte ¹⁾			davon im Alter von ... Jahren					
					unter 30		30 bis unter 40		40 oder mehr	
		Ins- gesamt	männ- lich	weib- lich	männ- lich	weib- lich	männ- lich	weib- lich	männ- lich	weib- lich
09 565 Schwabach (Krfr.St).....		17.180	8.913	8.267	1.970	1.575	2.101	1.631	4.842	5.061
mit Wohnsitz im/in										
09 565 Schwabach (Krfr.St).....		5.728	2.625	3.103	644	559	588	506	1.393	2.038
anderen Regionen 2).....		11.452	6.288	5.164	1.326	1.016	1.513	1.125	3.449	3.023
dar.: 3)										
09 564 Nürnberg (Krfr.St).....		2.847	1.638	1.209	354	221	397	284	887	704
09 571 Ansbach (Lkr).....		579	325	254	45	52	83	60	197	142
09 573 Fürth (Lkr).....		575	326	249	61	36	93	59	172	154
09 576 Roth (Lkr).....		4.593	2.070	2.523	533	507	445	492	1.092	1.524
09 571 Ansbach (Lkr).....		64.317	35.299	29.018	8.013	5.642	8.001	5.956	19.285	17.420
mit Wohnsitz im/in										
09 571 Ansbach (Lkr).....		47.213	24.619	22.594	5.843	4.199	5.449	4.441	13.327	13.954
anderen Regionen 2).....		17.104	10.680	6.424	2.170	1.443	2.552	1.515	5.958	3.466
dar.: 3)										
08 127 Schwäbisch Hall (Lkr).....		2.120	1.187	933	222	200	289	237	676	496
08 136 Ostalbkreis (Lkr).....		797	487	310	112	72	104	70	271	168
09 561 Ansbach (Krfr.St).....		4.225	2.644	1.581	600	300	682	384	1.362	897
09 564 Nürnberg (Krfr.St).....		729	474	255	93	60	125	69	256	126
09 573 Fürth (Lkr).....		700	378	322	94	54	82	64	202	204
09 575 Neustadt a.d.Aisch-Bad Windsheim (Lkr).....		1.545	906	639	172	121	220	157	514	361
09 576 Roth (Lkr).....		624	335	289	92	104	68	41	175	144
09 577 Weißenburg-Gunzenhausen (Lkr).....		1.544	908	636	233	163	229	161	446	312
09 779 Donau-Ries (Lkr).....		667	352	315	96	98	95	79	161	138
09 572 Erlangen-Höchstädt (Lkr).....		54.265	29.728	24.537	5.737	4.699	8.148	6.572	15.843	13.266
mit Wohnsitz im/in										
09 572 Erlangen-Höchstädt (Lkr).....		22.435	11.162	11.273	2.297	1.829	2.594	2.409	6.271	7.035
anderen Regionen 2).....		31.830	18.566	13.264	3.440	2.870	5.554	4.163	9.572	6.231
dar.: 3)										
09 471 Bamberg (Lkr).....		2.451	1.468	983	257	189	394	274	817	520
09 474 Forchheim (Lkr).....		4.534	2.396	2.138	453	387	583	566	1.360	1.185
09 562 Erlangen (Krfr.St).....		4.565	2.697	1.868	588	429	815	531	1.294	908
09 563 Fürth (Krfr.St).....		1.989	1.190	799	154	124	408	280	628	395
09 564 Nürnberg (Krfr.St).....		6.512	3.550	2.962	689	760	1.327	1.139	1.534	1.063
09 573 Fürth (Lkr).....		1.527	883	644	125	114	231	168	527	362
09 574 Nürnberger Land (Lkr).....		1.298	704	594	109	103	189	169	406	322
09 575 Neustadt a.d.Aisch-Bad Windsheim (Lkr).....		3.151	1.899	1.252	322	239	453	309	1.124	704
09 573 Fürth (Lkr).....		25.609	12.589	13.020	2.596	2.088	2.852	2.690	7.141	8.242
mit Wohnsitz im/in										
09 573 Fürth (Lkr).....		12.068	5.046	7.022	1.254	1.006	1.058	1.334	2.734	4.682
anderen Regionen 2).....		13.541	7.543	5.998	1.342	1.082	1.794	1.356	4.407	3.560
dar.: 3)										
09 563 Fürth (Krfr.St).....		3.048	1.539	1.509	318	242	383	313	838	954
09 564 Nürnberg (Krfr.St).....		4.623	2.566	2.057	489	368	601	469	1.476	1.220
09 571 Ansbach (Lkr).....		811	405	406	69	83	101	97	235	226
09 572 Erlangen-Höchstädt (Lkr).....		517	304	213	66	40	67	59	171	114
09 575 Neustadt a.d.Aisch-Bad Windsheim (Lkr).....		1.133	567	566	84	105	146	130	337	331

3. Sozialversicherungspflichtig Beschäftigte*) am Arbeitsort) in den kreisfreien Städten und Landkreisen Bayerns
am 30. Juni 2023 nach Lage des Wohnortes sowie Altersgruppen und Geschlecht**

Schl.- Nr.	Lage des Arbeitsortes ----- Lage des Wohnortes	Beschäftigte ¹⁾			davon im Alter von ... Jahren					
		Ins- gesamt	männ- lich	weib- lich	unter 30		30 bis unter 40		40 oder mehr	
					männ- lich	weib- lich	männ- lich	weib- lich	männ- lich	weib- lich
09 574 Nürnberger Land (Lkr).....		57.267	30.961	26.306	6.258	4.615	7.242	5.520	17.461	16.171
mit Wohnsitz im/in										
09 574 Nürnberger Land (Lkr).....		33.429	16.026	17.403	3.612	2.756	3.576	3.426	8.838	11.221
anderen Regionen 2).....		23.838	14.935	8.903	2.646	1.859	3.666	2.094	8.623	4.950
dar.: 3)										
09 371 Amberg-Weizsach (Lkr).....		1.895	1.207	688	218	147	240	138	749	403
09 373 Neumarkt i.d.OPf. (Lkr).....		2.353	1.137	1.216	190	252	284	253	663	711
09 472 Bayreuth (Lkr).....		958	582	376	94	76	147	85	341	215
09 474 Forchheim (Lkr).....		868	526	342	104	77	137	96	285	169
09 563 Fürth (Krfr.St).....		1.028	718	310	132	75	188	76	398	159
09 564 Nürnberg (Krfr.St).....		8.216	5.208	3.008	1.038	672	1.371	681	2.799	1.655
09 572 Erlangen-Höchststadt (Lkr).....		1.168	690	478	154	89	184	115	352	274
09 573 Fürth (Lkr).....		710	481	229	67	36	130	52	284	141
09 576 Roth (Lkr).....		1.328	780	548	121	82	183	149	476	317
09 575 Neustadt a.d.Aisch-Bad Windsch. (Lkr).....		34.753	17.489	17.264	3.964	3.032	3.908	3.591	9.617	10.641
mit Wohnsitz im/in										
09 575 Neustadt a.d.Aisch-Bad Windsheim (Lkr).....		25.685	12.397	13.288	3.009	2.303	2.677	2.596	6.711	8.389
anderen Regionen 2).....		9.068	5.092	3.976	955	729	1.231	995	2.906	2.252
dar.: 3)										
09 571 Ansbach (Lkr).....		1.919	1.017	902	200	188	243	192	574	522
09 572 Erlangen-Höchststadt (Lkr).....		844	463	381	113	86	104	98	246	197
09 573 Fürth (Lkr).....		794	400	394	87	80	100	91	213	223
09 675 Kitzingen (Lkr).....		963	538	425	104	70	114	104	320	251
09 576 Roth (Lkr).....		43.035	23.775	19.260	5.342	3.647	5.444	3.980	12.989	11.633
mit Wohnsitz im/in										
09 576 Roth (Lkr).....		24.815	12.088	12.727	3.043	2.268	2.603	2.428	6.442	8.031
anderen Regionen 2).....		18.220	11.687	6.533	2.299	1.379	2.841	1.552	6.547	3.602
dar.: 3)										
09 373 Neumarkt i.d.OPf. (Lkr).....		1.658	914	744	205	178	207	160	502	406
09 563 Fürth (Krfr.St).....		613	452	161	80	35	115	36	257	90
09 564 Nürnberg (Krfr.St).....		4.197	2.880	1.317	595	269	771	342	1.514	706
09 565 Schwabach (Krfr.St).....		2.130	1.242	888	322	183	297	182	623	523
09 571 Ansbach (Lkr).....		1.006	607	399	104	81	169	87	334	231
09 573 Fürth (Lkr).....		654	446	208	72	24	123	56	251	128
09 574 Nürnberger Land (Lkr).....		1.240	772	468	133	91	188	114	451	263
09 577 Weißenburg-Gunzenhausen (Lkr).....		2.893	1.573	1.320	410	325	363	290	800	705
09 577 Weißenburg-Gunzenhausen (Lkr).....		32.885	17.150	15.735	3.885	2.941	3.874	3.307	9.391	9.487
mit Wohnsitz im/in										
09 577 Weißenburg-Gunzenhausen (Lkr).....		25.940	13.161	12.779	3.076	2.283	2.924	2.575	7.161	7.921
anderen Regionen 2).....		6.945	3.989	2.956	809	658	950	732	2.230	1.566
dar.: 3)										
09 571 Ansbach (Lkr).....		1.904	920	984	221	219	247	223	452	542
09 576 Roth (Lkr).....		1.421	794	627	160	138	172	132	462	357
09 779 Donau-Ries (Lkr).....		949	463	486	98	113	97	123	268	250

3. Sozialversicherungspflichtig Beschäftigte*) am Arbeitsort) in den kreisfreien Städten und Landkreisen Bayerns
am 30. Juni 2023 nach Lage des Wohnortes sowie Altersgruppen und Geschlecht**

Schl.- Nr.	Lage des Arbeitsortes ----- Lage des Wohnortes	Beschäftigte ¹⁾			davon im Alter von ... Jahren					
					unter 30		30 bis unter 40		40 oder mehr	
		Ins- gesamt	männ- lich	weib- lich	männ- lich	weib- lich	männ- lich	weib- lich	männ- lich	weib- lich
Regierungsbezirk Unterfranken										
09 661	Aschaffenburg (Krfr.St).....	47.559	25.129	22.430	5.520	4.817	5.636	4.762	13.973	12.851
	mit Wohnsitz im/in									
09 661	Aschaffenburg (Krfr.St).....	13.976	6.733	7.243	1.598	1.456	1.591	1.462	3.544	4.325
	anderen Regionen 2).....	33.583	18.396	15.187	3.922	3.361	4.045	3.300	10.429	8.526
	dar.: 3)									
06 432	Darmstadt-Dieburg (Lkr).....	1.142	679	463	132	95	172	118	375	250
06 435	Main-Kinzig-Kreis (Lkr).....	1.229	766	463	154	101	187	118	425	244
06 438	Offenbach (Lkr).....	1.132	666	466	117	103	164	109	385	254
09 671	Aschaffenburg (Lkr).....	17.299	8.562	8.737	1.965	1.872	1.781	1.784	4.816	5.081
09 676	Miltenberg (Lkr).....	6.828	3.678	3.150	815	762	751	654	2.112	1.734
09 677	Main-Spessart (Lkr).....	628	372	256	78	61	72	76	222	119
09 662	Schweinfurt (Krfr.St).....	54.895	33.434	21.461	6.586	4.595	7.933	4.772	18.915	12.094
	mit Wohnsitz im/in									
09 662	Schweinfurt (Krfr.St).....	13.635	7.432	6.203	1.809	1.372	1.767	1.260	3.856	3.571
	anderen Regionen 2).....	41.260	26.002	15.258	4.777	3.223	6.166	3.512	15.059	8.523
	dar.: 3)									
09 663	Würzburg (Krfr.St).....	1.047	664	383	171	119	230	123	263	141
09 672	Bad Kissingen (Lkr).....	5.450	3.761	1.689	709	382	866	372	2.186	935
09 673	Rhön-Grabfeld (Lkr).....	2.097	1.435	662	317	196	378	164	740	302
09 674	Haßberge (Lkr).....	4.279	2.797	1.482	528	363	657	352	1.612	767
09 675	Kitzingen (Lkr).....	973	654	319	106	61	162	84	386	174
09 677	Main-Spessart (Lkr).....	885	588	297	112	62	140	81	336	154
09 678	Schweinfurt (Lkr).....	21.921	12.781	9.140	2.317	1.779	2.826	1.978	7.638	5.383
09 679	Würzburg (Lkr).....	1.152	779	373	110	62	203	102	466	209
09 663	Würzburg (Krfr.St).....	95.152	44.647	50.505	10.777	11.869	10.778	11.443	23.092	27.193
	mit Wohnsitz im/in									
09 663	Würzburg (Krfr.St).....	34.992	16.208	18.784	4.674	5.116	4.411	4.410	7.123	9.258
	anderen Regionen 2).....	60.160	28.439	31.721	6.103	6.753	6.367	7.033	15.969	17.935
	dar.: 3)									
08 128	Main-Tauber-Kreis (Lkr).....	2.166	977	1.189	228	314	215	276	534	599
09 575	Neustadt a.d.Aisch-Bad Windsheim (Lkr).....	601	302	299	69	90	78	74	155	135
09 662	Schweinfurt (Krfr.St).....	729	378	351	88	98	121	80	169	173
09 671	Aschaffenburg (Lkr).....	564	254	310	76	83	64	60	114	167
09 672	Bad Kissingen (Lkr).....	1.299	614	685	122	127	131	171	361	387
09 673	Rhön-Grabfeld (Lkr).....	544	246	298	45	66	49	70	152	162
09 675	Kitzingen (Lkr).....	6.390	2.855	3.535	553	774	710	855	1.592	1.906
09 676	Miltenberg (Lkr).....	514	231	283	73	65	50	57	108	161
09 677	Main-Spessart (Lkr).....	6.765	3.022	3.743	618	881	666	860	1.738	2.002
09 678	Schweinfurt (Lkr).....	2.497	1.118	1.379	230	321	236	329	652	729
09 679	Würzburg (Lkr).....	29.839	13.488	16.351	2.758	2.885	2.826	3.383	7.904	10.083
09 671	Aschaffenburg (Lkr).....	56.807	32.785	24.022	6.715	4.208	7.619	5.105	18.451	14.709
	mit Wohnsitz im/in									
09 671	Aschaffenburg (Lkr).....	30.069	15.299	14.770	3.515	2.346	3.395	2.939	8.389	9.485
	anderen Regionen 2).....	26.738	17.486	9.252	3.200	1.862	4.224	2.166	10.062	5.224
	dar.: 3)									
06 412	Frankfurt am Main, Stadt.....	657	482	175	64	36	148	47	270	92
06 432	Darmstadt-Dieburg (Lkr).....	1.628	951	677	227	137	207	128	517	412

3. Sozialversicherungspflichtig Beschäftigte*) am Arbeitsort) in den kreisfreien Städten und Landkreisen Bayerns
am 30. Juni 2023 nach Lage des Wohnortes sowie Altersgruppen und Geschlecht**

Schl.- Nr.	Lage des Arbeitsortes ----- Lage des Wohnortes	Beschäftigte ¹⁾			davon im Alter von ... Jahren					
		Ins- gesamt	männ- lich	weib- lich	unter 30		30 bis unter 40		40 oder mehr	
					männ- lich	weib- lich	männ- lich	weib- lich	männ- lich	weib- lich
	noch: Aschaffenburg (Lkr)									
06 435	Main-Kinzig-Kreis (Lkr).....	4.859	3.120	1.739	571	310	707	402	1.842	1.027
06 438	Offenbach (Lkr).....	1.905	1.229	676	221	105	305	160	703	411
06 440	Wetteraukreis (Lkr).....	604	440	164	63	28	105	54	272	82
09 661	Aschaffenburg (Krfr.St).....	6.419	3.879	2.540	881	550	1.021	558	1.977	1.432
09 676	Miltenberg (Lkr).....	4.175	2.448	1.727	496	370	572	394	1.380	963
09 677	Main-Spessart (Lkr).....	631	413	218	73	54	87	58	253	106
09 672	Bad Kissingen (Lkr).....	36.105	17.729	18.376	3.956	3.459	3.813	3.691	9.960	11.226
	mit Wohnsitz im/in									
09 672	Bad Kissingen (Lkr).....	26.288	12.334	13.954	2.852	2.521	2.616	2.611	6.866	8.822
	anderen Regionen 2).....	9.817	5.395	4.422	1.104	938	1.197	1.080	3.094	2.404
	dar.: 3)									
06 435	Main-Kinzig-Kreis (Lkr).....	530	293	237	73	39	62	48	158	150
06 631	Fulda (Lkr).....	786	452	334	96	74	101	87	255	173
09 662	Schweinfurt (Krfr.St).....	569	358	211	96	58	84	49	178	104
09 673	Rhön-Grabfeld (Lkr).....	3.200	1.570	1.630	317	331	354	395	899	904
09 677	Main-Spessart (Lkr).....	804	440	364	97	85	88	76	255	203
09 678	Schweinfurt (Lkr).....	1.442	670	772	157	158	151	207	362	407
09 673	Rhön-Grabfeld (Lkr).....	33.588	17.802	15.786	3.710	2.868	4.145	3.286	9.947	9.632
	mit Wohnsitz im/in									
09 673	Rhön-Grabfeld (Lkr).....	24.126	12.163	11.963	2.804	2.149	2.719	2.380	6.640	7.434
	anderen Regionen 2).....	9.462	5.639	3.823	906	719	1.426	906	3.307	2.198
	dar.: 3)									
09 672	Bad Kissingen (Lkr).....	2.895	1.587	1.308	355	313	410	288	822	707
09 678	Schweinfurt (Lkr).....	566	320	246	63	46	87	62	170	138
16 066	Schmalkalden-Meiningen (Lkr).....	2.296	1.273	1.023	141	118	301	245	831	660
16 069	Hildburghausen (Lkr).....	934	543	391	78	54	116	72	349	265
09 674	Haßberge (Lkr).....	27.941	15.365	12.576	3.301	2.361	3.352	2.611	8.712	7.604
	mit Wohnsitz im/in									
09 674	Haßberge (Lkr).....	20.349	10.443	9.906	2.449	1.781	2.198	1.967	5.796	6.158
	anderen Regionen 2).....	7.592	4.922	2.670	852	580	1.154	644	2.916	1.446
	dar.: 3)									
09 461	Bamberg (Krfr.St).....	556	333	223	66	52	92	72	175	99
09 471	Bamberg (Lkr).....	1.541	974	567	202	99	254	146	518	322
09 473	Coburg (Lkr).....	629	391	238	75	46	92	63	224	129
09 678	Schweinfurt (Lkr).....	1.431	806	625	168	146	201	123	437	356
09 675	Kitzingen (Lkr).....	36.093	20.357	15.736	4.171	2.958	4.864	3.354	11.322	9.424
	mit Wohnsitz im/in									
09 675	Kitzingen (Lkr).....	23.957	12.714	11.243	2.819	1.978	2.835	2.160	7.060	7.105
	anderen Regionen 2).....	12.136	7.643	4.493	1.352	980	2.029	1.194	4.262	2.319
	dar.: 3)									
09 575	Neustadt a.d.Aisch-Bad Windsheim (Lkr).....	1.091	668	423	149	95	154	100	365	228
09 663	Würzburg (Krfr.St).....	1.822	1.164	658	256	185	389	226	519	247
09 678	Schweinfurt (Lkr).....	1.941	1.046	895	189	185	280	187	577	523
09 679	Würzburg (Lkr).....	3.134	1.889	1.245	354	243	460	319	1.075	683

3. Sozialversicherungspflichtig Beschäftigte*) am Arbeitsort) in den kreisfreien Städten und Landkreisen Bayerns
am 30. Juni 2023 nach Lage des Wohnortes sowie Altersgruppen und Geschlecht**

Schl.- Nr.	Lage des Arbeitsortes ----- Lage des Wohnortes	Beschäftigte ¹⁾			davon im Alter von ... Jahren					
		Ins- gesamt	männ- lich	weib- lich	unter 30		30 bis unter 40		40 oder mehr	
					männ- lich	weib- lich	männ- lich	weib- lich	männ- lich	weib- lich
09 676	Miltenberg (Lkr).....	44.854	24.369	20.485	5.183	3.739	5.463	4.170	13.723	12.576
	mit Wohnsitz im/in									
09 676	Miltenberg (Lkr).....	31.173	15.937	15.236	3.638	2.679	3.405	2.929	8.894	9.628
	anderen Regionen 2).....	13.681	8.432	5.249	1.545	1.060	2.058	1.241	4.829	2.948
	dar.: 3)									
06 412	Frankfurt am Main, Stadt.....	510	457	53	93	11	106	16	258	26
06 432	Darmstadt-Dieburg (Lkr).....	630	393	237	89	54	89	54	215	129
06 437	Odenwaldkreis (Lkr).....	1.540	907	633	192	128	230	138	485	367
08 128	Main-Tauber-Kreis (Lkr).....	876	496	380	92	74	105	99	299	207
08 225	Neckar-Odenwald-Kreis (Lkr).....	694	409	285	67	58	102	54	240	173
09 661	Aschaffenburg (Krfr.St).....	1.854	1.072	782	242	184	274	186	556	412
09 671	Aschaffenburg (Lkr).....	3.270	1.809	1.461	353	296	482	320	974	845
09 677	Main-Spessart (Lkr).....	47.801	27.388	20.413	5.406	3.476	6.097	4.069	15.885	12.868
	mit Wohnsitz im/in									
09 677	Main-Spessart (Lkr).....	34.394	18.325	16.069	3.889	2.612	3.893	2.994	10.543	10.463
	anderen Regionen 2).....	13.407	9.063	4.344	1.517	864	2.204	1.075	5.342	2.405
	dar.: 3)									
06 435	Main-Kinzig-Kreis (Lkr).....	592	379	213	80	46	100	30	199	137
08 128	Main-Tauber-Kreis (Lkr).....	1.779	1.114	665	207	115	285	148	622	402
09 663	Würzburg (Krfr.St).....	1.257	777	480	166	140	276	153	335	187
09 671	Aschaffenburg (Lkr).....	1.035	696	339	161	72	168	92	367	175
09 672	Bad Kissingen (Lkr).....	738	476	262	72	51	100	64	304	147
09 676	Miltenberg (Lkr).....	831	525	306	94	58	135	75	296	173
09 678	Schweinfurt (Lkr).....	520	306	214	52	45	57	49	197	120
09 679	Würzburg (Lkr).....	2.496	1.572	924	274	144	364	251	934	529
09 678	Schweinfurt (Lkr).....	27.366	14.657	12.709	3.211	2.365	3.441	2.752	8.005	7.592
	mit Wohnsitz im/in									
09 678	Schweinfurt (Lkr).....	15.230	7.161	8.069	1.760	1.388	1.604	1.655	3.797	5.026
	anderen Regionen 2).....	12.136	7.496	4.640	1.451	977	1.837	1.097	4.208	2.566
	dar.: 3)									
09 662	Schweinfurt (Krfr.St).....	3.887	2.379	1.508	571	350	632	340	1.176	818
09 672	Bad Kissingen (Lkr).....	1.406	833	573	135	128	195	148	503	297
09 674	Haßberge (Lkr).....	1.618	896	722	208	164	226	159	462	399
09 675	Kitzingen (Lkr).....	964	514	450	118	71	127	104	269	275
09 677	Main-Spessart (Lkr).....	526	244	282	47	51	46	61	151	170
09 679	Würzburg (Lkr).....	754	412	342	81	48	89	84	242	210
09 679	Würzburg (Lkr).....	41.386	22.667	18.719	5.002	3.622	5.590	4.280	12.075	10.817
	mit Wohnsitz im/in									
09 679	Würzburg (Lkr).....	21.254	10.846	10.408	2.489	1.650	2.485	2.165	5.872	6.593
	anderen Regionen 2).....	20.132	11.821	8.311	2.513	1.972	3.105	2.115	6.203	4.224
	dar.: 3)									
08 128	Main-Tauber-Kreis (Lkr).....	1.726	935	791	177	141	226	166	532	484
09 575	Neustadt a.d.Aisch-Bad Windsheim (Lkr).....	555	270	285	63	79	70	64	137	142
09 663	Würzburg (Krfr.St).....	6.787	4.078	2.709	1.034	749	1.123	694	1.921	1.266
09 675	Kitzingen (Lkr).....	2.922	1.610	1.312	338	266	402	322	870	724
09 677	Main-Spessart (Lkr).....	2.517	1.272	1.245	214	252	330	318	728	675
09 678	Schweinfurt (Lkr).....	855	487	368	96	70	124	104	267	194

3. Sozialversicherungspflichtig Beschäftigte*) am Arbeitsort) in den kreisfreien Städten und Landkreisen Bayerns
am 30. Juni 2023 nach Lage des Wohnortes sowie Altersgruppen und Geschlecht**

Schl.- Nr.	Lage des Arbeitsortes ----- Lage des Wohnortes	Beschäftigte ¹⁾			davon im Alter von ... Jahren					
					unter 30		30 bis unter 40		40 oder mehr	
		Ins- gesamt	männ- lich	weib- lich	männ- lich	weib- lich	männ- lich	weib- lich	männ- lich	weib- lich
Regierungsbezirk Schwaben										
09 761	Augsburg (Krfr.St).....	149.952	73.929	76.023	16.869	17.325	17.602	17.008	39.458	41.690
	mit Wohnsitz im/in									
09 761	Augsburg (Krfr.St).....	72.666	34.141	38.525	8.942	9.579	8.603	8.550	16.596	20.396
	anderen Regionen 2).....	77.286	39.788	37.498	7.927	7.746	8.999	8.458	22.862	21.294
	dar.: 3)									
09 162	München, Landeshauptstadt.....	1.871	1.058	813	214	159	325	277	519	377
09 174	Dachau (Lkr).....	546	331	215	43	36	68	74	220	105
09 179	Fürstfeldbruck (Lkr).....	656	402	254	69	61	86	57	247	136
09 181	Landsberg am Lech (Lkr).....	1.746	959	787	166	173	202	164	591	450
09 185	Neuburg-Schrobenhausen (Lkr).....	689	327	362	58	71	78	91	191	200
09 771	Aichach-Friedberg (Lkr).....	13.860	7.006	6.854	1.580	1.411	1.449	1.404	3.977	4.039
09 772	Augsburg (Lkr).....	36.885	17.667	19.218	3.470	3.737	3.834	4.140	10.363	11.341
09 773	Dillingen a.d.Donau (Lkr).....	2.124	1.091	1.033	184	237	268	252	639	544
09 774	Günzburg (Lkr).....	1.928	988	940	174	199	249	219	565	522
09 775	Neu-Ulm (Lkr).....	575	246	329	36	49	56	70	154	210
09 777	Ostallgäu (Lkr).....	836	407	429	74	81	81	95	252	253
09 778	Unterallgäu (Lkr).....	853	387	466	63	113	92	107	232	246
09 779	Donau-Ries (Lkr).....	2.024	1.030	994	201	240	241	227	588	527
09 780	Oberallgäu (Lkr).....	503	231	272	33	45	50	57	148	170
11 000	Berlin, Stadt.....	802	349	453	62	100	114	167	173	186
09 762	Kaufbeuren (Krfr.St).....	19.665	8.880	10.785	2.184	2.313	2.077	2.263	4.619	6.209
	mit Wohnsitz im/in									
09 762	Kaufbeuren (Krfr.St).....	9.551	4.147	5.404	1.104	1.126	972	1.087	2.071	3.191
	anderen Regionen 2).....	10.114	4.733	5.381	1.080	1.187	1.105	1.176	2.548	3.018
	dar.: 3)									
09 777	Ostallgäu (Lkr).....	6.206	2.473	3.733	565	805	519	732	1.389	2.196
09 778	Unterallgäu (Lkr).....	1.107	537	570	117	134	129	144	291	292
09 763	Kempten (Allgäu) (Krfr.St).....	38.561	19.133	19.428	4.502	4.484	4.514	4.319	10.117	10.625
	mit Wohnsitz im/in									
09 763	Kempten (Allgäu) (Krfr.St).....	16.262	7.642	8.620	2.075	2.040	1.817	1.851	3.750	4.729
	anderen Regionen 2).....	22.299	11.491	10.808	2.427	2.444	2.697	2.468	6.367	5.896
	dar.: 3)									
08 436	Ravensburg (Lkr).....	765	441	324	113	103	90	87	238	134
09 777	Ostallgäu (Lkr).....	3.028	1.545	1.483	299	364	382	387	864	732
09 778	Unterallgäu (Lkr).....	1.315	658	657	141	159	163	171	354	327
09 780	Oberallgäu (Lkr).....	13.231	6.386	6.845	1.354	1.416	1.395	1.413	3.637	4.016
09 764	Memmingen (Krfr.St).....	30.757	16.503	14.254	3.845	3.402	3.569	2.919	9.089	7.933
	mit Wohnsitz im/in									
09 764	Memmingen (Krfr.St).....	11.763	5.935	5.828	1.444	1.255	1.326	1.168	3.165	3.405
	anderen Regionen 2).....	18.994	10.568	8.426	2.401	2.147	2.243	1.751	5.924	4.528
	dar.: 3)									
08 426	Biberach (Lkr).....	2.375	1.211	1.164	320	332	250	237	641	595
08 436	Ravensburg (Lkr).....	1.267	720	547	192	148	144	109	384	290
09 763	Kempten (Allgäu) (Krfr.St).....	506	306	200	55	68	95	44	156	88
09 775	Neu-Ulm (Lkr).....	895	514	381	108	107	122	83	284	191
09 778	Unterallgäu (Lkr).....	10.685	5.657	5.028	1.383	1.201	1.159	998	3.115	2.829
09 780	Oberallgäu (Lkr).....	824	510	314	80	77	115	91	315	146

3. Sozialversicherungspflichtig Beschäftigte*) am Arbeitsort) in den kreisfreien Städten und Landkreisen Bayerns
am 30. Juni 2023 nach Lage des Wohnortes sowie Altersgruppen und Geschlecht**

Schl.- Nr.	Lage des Arbeitsortes ----- Lage des Wohnortes	Beschäftigte ¹⁾			davon im Alter von ... Jahren					
					unter 30		30 bis unter 40		40 oder mehr	
		Ins- gesamt	männ- lich	weib- lich	männ- lich	weib- lich	männ- lich	weib- lich	männ- lich	weib- lich
09 771 Aichach-Friedberg (Lkr).....		39.068	20.732	18.336	4.913	3.684	4.829	3.742	10.990	10.910
mit Wohnsitz im/in										
09 771 Aichach-Friedberg (Lkr).....		21.356	9.973	11.383	2.594	2.051	2.198	2.132	5.181	7.200
anderen Regionen 2).....		17.712	10.759	6.953	2.319	1.633	2.631	1.610	5.809	3.710
dar.: 3)										
09 162 München, Landeshauptstadt.....		629	380	249	68	55	93	79	219	115
09 174 Dachau (Lkr).....		673	342	331	93	81	68	65	181	185
09 185 Neuburg-Schrobenhausen (Lkr).....		1.324	656	668	174	167	172	169	310	332
09 761 Augsburg (Krfr.St).....		7.311	4.625	2.686	1.107	678	1.178	569	2.340	1.439
09 772 Augsburg (Lkr).....		3.618	2.064	1.554	377	304	500	357	1.187	893
09 772 Augsburg (Lkr).....		83.321	48.047	35.274	10.759	6.867	11.449	7.419	25.839	20.988
mit Wohnsitz im/in										
09 772 Augsburg (Lkr).....		43.634	22.450	21.184	5.459	3.775	4.914	4.114	12.077	13.295
anderen Regionen 2).....		39.687	25.597	14.090	5.300	3.092	6.535	3.305	13.762	7.693
dar.: 3)										
09 162 München, Landeshauptstadt.....		611	416	195	80	40	132	72	204	83
09 181 Landsberg am Lech (Lkr).....		1.353	767	586	180	120	194	139	393	327
09 761 Augsburg (Krfr.St).....		20.360	13.348	7.012	3.020	1.630	3.593	1.579	6.735	3.803
09 771 Aichach-Friedberg (Lkr).....		4.127	2.489	1.638	487	295	538	365	1.464	978
09 773 Dillingen a.d.Donau (Lkr).....		1.997	1.129	868	197	205	267	196	665	467
09 774 Günzburg (Lkr).....		2.084	1.332	752	262	182	327	181	743	389
09 778 Unterallgäu (Lkr).....		825	455	370	89	75	104	99	262	196
09 779 Donau-Ries (Lkr).....		1.366	841	525	146	134	195	123	500	268
09 773 Dillingen a.d.Donau (Lkr).....		34.912	18.173	16.739	4.111	3.383	4.042	3.330	10.020	10.026
mit Wohnsitz im/in										
09 773 Dillingen a.d.Donau (Lkr).....		25.298	12.799	12.499	3.091	2.476	2.741	2.302	6.967	7.721
anderen Regionen 2).....		9.614	5.374	4.240	1.020	907	1.301	1.028	3.053	2.305
dar.: 3)										
08 135 Heidenheim (Lkr).....		1.477	856	621	182	143	204	134	470	344
09 761 Augsburg (Krfr.St).....		548	349	199	65	54	111	51	173	94
09 772 Augsburg (Lkr).....		1.740	856	884	170	164	192	184	494	536
09 774 Günzburg (Lkr).....		1.537	763	774	168	155	176	198	419	421
09 779 Donau-Ries (Lkr).....		1.881	1.017	864	213	215	261	206	543	443
09 774 Günzburg (Lkr).....		56.558	30.327	26.231	7.038	5.548	6.794	5.456	16.495	15.227
mit Wohnsitz im/in										
09 774 Günzburg (Lkr).....		39.880	20.243	19.637	5.054	3.941	4.431	3.819	10.758	11.877
anderen Regionen 2).....		16.678	10.084	6.594	1.984	1.607	2.363	1.637	5.737	3.350
dar.: 3)										
08 135 Heidenheim (Lkr).....		1.049	623	426	117	106	164	121	342	199
08 421 Ulm, Universitätsstadt.....		718	405	313	89	70	97	88	219	155
08 425 Alb-Donau-Kreis (Lkr).....		800	486	314	106	66	114	86	266	162
09 761 Augsburg (Krfr.St).....		943	631	312	122	84	178	96	331	132
09 772 Augsburg (Lkr).....		2.293	1.268	1.025	281	238	289	246	698	541
09 773 Dillingen a.d.Donau (Lkr).....		3.248	1.967	1.281	440	362	432	295	1.095	624
09 775 Neu-Ulm (Lkr).....		2.526	1.372	1.154	300	255	339	287	733	612
09 778 Unterallgäu (Lkr).....		1.555	688	867	170	206	168	180	350	481

3. Sozialversicherungspflichtig Beschäftigte*) am Arbeitsort) in den kreisfreien Städten und Landkreisen Bayerns
am 30. Juni 2023 nach Lage des Wohnortes sowie Altersgruppen und Geschlecht**

Schl.- Nr.	Lage des Arbeitsortes ----- Lage des Wohnortes	Beschäftigte ¹⁾			davon im Alter von ... Jahren					
		Ins- gesamt	männ- lich	weib- lich	unter 30		30 bis unter 40		40 oder mehr	
					männ- lich	weib- lich	männ- lich	weib- lich	männ- lich	weib- lich
09 775 Neu-Ulm (Lkr).....		66.999	38.798	28.201	8.034	5.718	8.840	6.135	21.924	16.348
mit Wohnsitz im/in										
09 775 Neu-Ulm (Lkr).....		37.727	20.058	17.669	4.454	3.208	4.449	3.560	11.155	10.901
anderen Regionen 2).....		29.272	18.740	10.532	3.580	2.510	4.391	2.575	10.769	5.447
dar.: 3)										
08 135 Heidenheim (Lkr).....		1.013	670	343	115	106	163	87	392	150
08 421 Ulm, Universitätsstadt.....		7.817	4.783	3.034	1.156	697	1.227	724	2.400	1.613
08 425 Alb-Donau-Kreis (Lkr).....		8.155	5.014	3.141	946	720	1.085	710	2.983	1.711
08 426 Biberach (Lkr).....		2.166	1.274	892	216	208	323	220	735	464
09 774 Günzburg (Lkr).....		3.362	2.149	1.213	391	306	520	305	1.238	602
09 778 Unterallgäu (Lkr).....		992	601	391	115	87	135	111	351	193
09 776 Lindau (Bodensee) (Lkr).....		32.856	17.709	15.147	3.788	2.804	4.066	3.060	9.855	9.283
mit Wohnsitz im/in										
09 776 Lindau (Bodensee) (Lkr).....		22.857	11.628	11.229	2.703	1.989	2.566	2.126	6.359	7.114
anderen Regionen 2).....		9.999	6.081	3.918	1.085	815	1.500	934	3.496	2.169
dar.: 3)										
08 435 Bodenseekreis (Lkr).....		2.086	1.225	861	228	179	306	189	691	493
08 436 Ravensburg (Lkr).....		4.158	2.506	1.652	469	312	619	394	1.418	946
09 780 Oberallgäu (Lkr).....		1.033	630	403	113	76	163	96	354	231
09 777 Ostallgäu (Lkr).....		53.509	31.195	22.314	7.638	4.849	7.151	4.439	16.406	13.026
mit Wohnsitz im/in										
09 777 Ostallgäu (Lkr).....		35.434	19.267	16.167	5.026	3.275	4.195	3.114	10.046	9.778
anderen Regionen 2).....		18.075	11.928	6.147	2.612	1.574	2.956	1.325	6.360	3.248
dar.: 3)										
09 181 Landsberg am Lech (Lkr).....		1.189	726	463	166	102	149	88	411	273
09 190 Weilheim-Schongau (Lkr).....		1.603	945	658	275	197	220	111	450	350
09 762 Kaufbeuren (Krfr.St).....		4.507	3.137	1.370	742	348	819	277	1.576	745
09 763 Kempten (Allgäu) (Krfr.St).....		1.490	1.112	378	228	113	309	103	575	162
09 772 Augsburg (Lkr).....		642	429	213	107	63	99	46	223	104
09 778 Unterallgäu (Lkr).....		2.465	1.533	932	342	268	365	192	826	472
09 780 Oberallgäu (Lkr).....		2.153	1.355	798	238	181	332	186	785	431
Ausland.....		552	372	180	53	53	84	33	235	94
09 778 Unterallgäu (Lkr).....		56.501	34.429	22.072	8.083	4.696	8.408	4.491	17.938	12.885
mit Wohnsitz im/in										
09 778 Unterallgäu (Lkr).....		35.699	20.155	15.544	5.044	3.152	4.690	2.974	10.421	9.418
anderen Regionen 2).....		20.802	14.274	6.528	3.039	1.544	3.718	1.517	7.517	3.467
dar.: 3)										
08 426 Biberach (Lkr).....		1.045	634	411	129	100	160	103	345	208
08 436 Ravensburg (Lkr).....		821	483	338	93	74	124	65	266	199
09 181 Landsberg am Lech (Lkr).....		748	499	249	111	48	140	61	248	140
09 762 Kaufbeuren (Krfr.St).....		1.109	739	370	141	108	185	76	413	186
09 763 Kempten (Allgäu) (Krfr.St).....		1.144	852	292	190	66	223	85	439	141
09 764 Memmingen (Krfr.St).....		3.599	2.367	1.232	532	265	616	247	1.219	720
09 772 Augsburg (Lkr).....		1.310	920	390	229	94	252	102	439	194
09 774 Günzburg (Lkr).....		1.873	1.367	506	330	140	357	120	680	246
09 775 Neu-Ulm (Lkr).....		1.146	759	387	169	97	208	86	382	204
09 777 Ostallgäu (Lkr).....		2.821	1.824	997	442	254	482	214	900	529
09 780 Oberallgäu (Lkr).....		1.667	1.109	558	233	114	289	136	587	308

3. Sozialversicherungspflichtig Beschäftigte*) am Arbeitsort) in den kreisfreien Städten und Landkreisen Bayerns
am 30. Juni 2023 nach Lage des Wohnortes sowie Altersgruppen und Geschlecht**

Schl.- Nr.	Lage des Arbeitsortes ----- Lage des Wohnortes	Beschäftigte ¹⁾			davon im Alter von ... Jahren					
					unter 30		30 bis unter 40		40 oder mehr	
		Ins- gesamt	männ- lich	weib- lich	männ- lich	weib- lich	männ- lich	weib- lich	männ- lich	weib- lich
09 779 Donau-Ries (Lkr).....		65.093	37.765	27.328	8.162	5.708	8.657	5.683	20.946	15.937
mit Wohnsitz im/in										
09 779 Donau-Ries (Lkr).....		45.727	24.899	20.828	5.750	4.216	5.476	4.069	13.673	12.543
anderen Regionen 2).....		19.366	12.866	6.500	2.412	1.492	3.181	1.614	7.273	3.394
dar.: 3)										
08 136 Ostalbkreis (Lkr).....		2.161	1.156	1.005	281	209	230	196	645	600
09 185 Neuburg-Schrobenhausen (Lkr).....		1.743	949	794	226	201	220	162	503	431
09 571 Ansbach (Lkr).....		881	559	322	113	72	111	94	335	156
09 577 Weißenburg-Gunzenhausen (Lkr).....		1.693	1.075	618	209	148	282	137	584	333
09 761 Augsburg (Krfr.St).....		1.710	1.276	434	258	94	427	147	591	193
09 771 Aichach-Friedberg (Lkr).....		796	537	259	88	53	136	78	313	128
09 772 Augsburg (Lkr).....		2.525	1.723	802	318	162	489	218	916	422
09 773 Dillingen a.d.Donau (Lkr).....		3.202	2.041	1.161	444	324	517	289	1.080	548
09 780 Oberallgäu (Lkr).....		57.361	29.620	27.741	7.089	5.754	6.868	5.431	15.663	16.556
mit Wohnsitz im/in										
09 780 Oberallgäu (Lkr).....		40.396	20.201	20.195	5.001	3.899	4.517	3.787	10.683	12.509
anderen Regionen 2).....		16.965	9.419	7.546	2.088	1.855	2.351	1.644	4.980	4.047
dar.: 3)										
08 436 Ravensburg (Lkr).....		802	441	361	87	90	102	84	252	187
09 763 Kempten (Allgäu) (Krfr.St).....		7.476	4.274	3.202	1.039	774	1.128	729	2.107	1.699
09 776 Lindau (Bodensee) (Lkr).....		951	475	476	119	119	91	100	265	257
09 777 Ostallgäu (Lkr).....		2.171	1.200	971	271	247	293	233	636	491
09 778 Unterallgäu (Lkr).....		1.557	652	905	114	229	165	162	373	514
09 Bayern.....		5.925.202	3.201.247	2.723.955	694.613	561.293	776.676	616.565	1.729.958	1.546.097

¹⁾ Auswertungen aus der Beschäftigungsstatistik der Bundesagentur für Arbeit; vorläufige Ergebnisse.

²⁾ Beschäftigte, die nicht im angegebenen Arbeitsort wohnen bzw. (mit Haupt- oder Nebenwohnsitz) gemeldet sind, gelten als Einpendler.

¹⁾ Einschließlich Beschäftigte ohne Angabe zur Altersgruppe.

²⁾ Einschließlich Einpendler aus dem Ausland sowie Beschäftigte mit unbekanntem Wohnsitz.

³⁾ Wohnortregionen, aus denen jeweils 500 oder mehr Beschäftigte in die zuvor genannte Arbeitsortregion auspendeln.

4. Sozialversicherungspflichtig Beschäftigte^{*)} am Wohnort^{)} in den kreisfreien Städten und Landkreisen Bayerns
am 30. Juni 2023 nach Lage des Arbeitsortes sowie Altersgruppen und Geschlecht**

Schl.- Nr.	Lage des Wohnortes ----- Lage des Arbeitsortes	Beschäftigte ¹⁾			davon im Alter von ... Jahren					
					unter 30		30 bis unter 40		40 oder mehr	
		Ins- gesamt	männ- lich	weib- lich	männ- lich	weib- lich	männ- lich	weib- lich	männ- lich	weib- lich
Regierungsbezirk Oberbayern										
09 161	Ingolstadt (Krfr.St).....	65.283	37.770	27.513	8.563	6.205	10.592	7.076	18.615	14.232
	mit Arbeitsort im/in									
09 161	Ingolstadt (Krfr.St).....	41.309	22.663	18.646	4.912	4.025	6.183	4.562	11.568	10.059
	anderen Regionen 2).....	23.974	15.107	8.867	3.651	2.180	4.409	2.514	7.047	4.173
	dar.: 3)									
09 162	München, Landeshauptstadt.....	3.336	1.836	1.500	527	416	568	446	741	638
09 176	Eichstätt (Lkr).....	7.416	4.542	2.874	1.078	628	1.351	750	2.113	1.496
09 184	München (Lkr).....	800	499	301	121	90	157	97	221	114
09 185	Neuburg-Schrobenhausen (Lkr).....	1.960	1.302	658	274	133	319	179	709	346
09 186	Pfaffenhofen a.d.Ilm (Lkr).....	4.088	2.788	1.300	649	300	816	360	1.323	640
09 273	Kelheim (Lkr).....	708	544	164	101	42	118	41	325	81
09 162	München, Landeshauptstadt.....	705.609	368.592	337.017	80.987	74.772	109.092	95.674	178.513	166.571
	mit Arbeitsort im/in									
09 162	München, Landeshauptstadt.....	502.434	244.856	257.578	55.513	57.305	71.954	70.635	117.389	129.638
	anderen Regionen 2).....	203.175	123.736	79.439	25.474	17.467	37.138	25.039	61.124	36.933
	dar.: 3)									
02 000	Hamburg, Freie und Hansestadt.....	2.793	1.566	1.227	379	333	536	457	651	437
03 241	Region Hannover.....	614	401	213	68	40	98	70	235	103
05 111	Düsseldorf, Stadt.....	2.497	1.387	1.110	305	284	495	410	587	416
05 314	Bonn, Stadt.....	574	332	242	85	69	108	80	139	93
05 315	Köln, Stadt.....	1.898	969	929	216	276	316	303	437	350
06 412	Frankfurt am Main, Stadt.....	4.153	2.583	1.570	473	351	896	617	1.214	602
06 434	Hochtaunuskreis (Lkr).....	1.868	1.023	845	213	241	437	408	373	196
06 436	Main-Taunus-Kreis (Lkr).....	687	431	256	76	57	156	101	199	98
06 438	Offenbach (Lkr).....	550	317	233	57	40	96	88	164	105
08 111	Stuttgart, Landeshauptstadt.....	2.013	1.215	798	270	218	451	285	494	295
08 116	Esslingen (Lkr).....	656	508	148	82	29	144	54	282	65
08 118	Ludwigsburg (Lkr).....	643	477	166	126	65	188	72	163	29
08 222	Mannheim, Universitätsstadt.....	603	303	300	63	63	107	92	133	145
09 161	Ingolstadt (Krfr.St).....	1.814	1.214	600	171	115	488	258	555	227
09 163	Rosenheim (Krfr.St).....	1.049	410	639	94	147	107	261	209	231
09 173	Bad Tölz-Wolfratshausen (Lkr).....	1.718	1.102	616	196	134	326	181	580	301
09 174	Dachau (Lkr).....	6.139	4.229	1.910	860	369	1.063	492	2.306	1.049
09 175	Ebersberg (Lkr).....	6.380	4.308	2.072	853	400	986	521	2.469	1.151
09 177	Erding (Lkr).....	3.182	1.929	1.253	395	276	488	299	1.046	678
09 178	Freising (Lkr).....	9.804	5.895	3.909	988	697	1.562	1.152	3.345	2.060
09 179	Fürstenfeldbruck (Lkr).....	8.043	5.235	2.808	1.074	545	1.426	724	2.735	1.539
09 181	Landsberg am Lech (Lkr).....	1.216	724	492	162	134	239	195	323	163
09 182	Miesbach (Lkr).....	2.152	1.219	933	185	131	391	311	643	491
09 184	München (Lkr).....	86.347	50.875	35.472	10.675	7.695	14.931	10.603	25.269	17.174
09 186	Pfaffenhofen a.d.Ilm (Lkr).....	1.282	884	398	126	88	240	116	518	194
09 187	Rosenheim (Lkr).....	1.336	791	545	149	124	214	179	428	242
09 188	Starnberg (Lkr).....	9.452	5.886	3.566	1.150	716	1.925	1.092	2.811	1.758
09 190	Weilheim-Schongau (Lkr).....	1.685	880	805	139	147	331	340	410	318
09 261	Landshut (Krfr.St).....	519	334	185	80	49	96	59	158	77
09 274	Landshut (Lkr).....	608	431	177	88	21	126	57	217	99
09 362	Regensburg (Krfr.St).....	869	514	355	98	81	152	103	264	171
09 562	Erlangen (Krfr.St).....	503	315	188	58	57	106	69	151	62
09 564	Nürnberg (Krfr.St).....	1.990	1.179	811	271	250	364	217	544	344

4. Sozialversicherungspflichtig Beschäftigte^{*)} am Wohnort^{)} in den kreisfreien Städten und Landkreisen Bayerns
am 30. Juni 2023 nach Lage des Arbeitsortes sowie Altersgruppen und Geschlecht**

Schl.- Nr.	Lage des Wohnortes ----- Lage des Arbeitsortes	Beschäftigte ¹⁾			davon im Alter von ... Jahren					
					unter 30		30 bis unter 40		40 oder mehr	
		Ins- gesamt	männ- lich	weib- lich	männ- lich	weib- lich	männ- lich	weib- lich	männ- lich	weib- lich
	noch: München, Landeshauptstadt									
09 761	Augsburg (Krfr.St).....	1.871	1.058	813	214	159	325	277	519	377
09 771	Aichach-Friedberg (Lkr).....	629	380	249	68	55	93	79	219	115
09 772	Augsburg (Lkr).....	611	416	195	80	40	132	72	204	83
11 000	Berlin, Stadt.....	6.109	3.561	2.548	1.094	751	1.349	1.002	1.118	795
14 713	Leipzig, Stadt.....	532	379	153	113	55	151	56	115	42
09 163	Rosenheim (Krfr.St).....	27.927	14.835	13.092	3.588	3.068	3.790	3.006	7.457	7.018
	mit Arbeitsort im/in									
09 163	Rosenheim (Krfr.St).....	12.088	5.438	6.650	1.510	1.514	1.260	1.397	2.668	3.739
	anderen Regionen 2).....	15.839	9.397	6.442	2.078	1.554	2.530	1.609	4.789	3.279
	dar.: 3)									
09 162	München, Landeshauptstadt.....	2.987	1.654	1.333	314	339	466	379	874	615
09 184	München (Lkr).....	780	515	265	91	57	138	88	286	120
09 187	Rosenheim (Lkr).....	8.996	5.219	3.777	1.240	867	1.398	858	2.581	2.052
09 171	Altötting (Lkr).....	49.256	27.636	21.620	6.145	4.712	6.290	4.511	15.201	12.397
	mit Arbeitsort im/in									
09 171	Altötting (Lkr).....	32.701	18.066	14.635	4.154	3.006	3.942	2.895	9.970	8.734
	anderen Regionen 2).....	16.555	9.570	6.985	1.991	1.706	2.348	1.616	5.231	3.663
	dar.: 3)									
09 162	München, Landeshauptstadt.....	1.600	878	722	156	152	224	203	498	367
09 183	Mühldorf a.Inn (Lkr).....	5.096	2.675	2.421	686	594	594	513	1.395	1.314
09 189	Traunstein (Lkr).....	4.370	2.680	1.690	528	438	766	387	1.386	865
09 277	Rottal-Inn (Lkr).....	1.503	766	737	155	189	171	182	440	366
09 172	Berchtesgadener Land (Lkr).....	39.068	20.004	19.064	4.895	3.995	4.727	3.964	10.382	11.105
	mit Arbeitsort im/in									
09 172	Berchtesgadener Land (Lkr).....	30.528	14.917	15.611	3.842	3.163	3.478	3.081	7.597	9.367
	anderen Regionen 2).....	8.540	5.087	3.453	1.053	832	1.249	883	2.785	1.738
	dar.: 3)									
09 162	München, Landeshauptstadt.....	978	466	512	78	105	125	148	263	259
09 189	Traunstein (Lkr).....	4.305	2.604	1.701	608	457	630	401	1.366	843
09 173	Bad Tölz-Wolfratshausen (Lkr).....	54.368	28.154	26.214	6.127	4.916	6.487	5.600	15.540	15.698
	mit Arbeitsort im/in									
09 173	Bad Tölz-Wolfratshausen (Lkr).....	28.701	14.000	14.701	3.666	2.615	3.249	2.905	7.085	9.181
	anderen Regionen 2).....	25.667	14.154	11.513	2.461	2.301	3.238	2.695	8.455	6.517
	dar.: 3)									
09 162	München, Landeshauptstadt.....	8.467	4.604	3.863	762	712	1.008	951	2.834	2.200
09 180	Garmisch-Partenkirchen (Lkr).....	671	277	394	60	102	57	82	160	210
09 182	Miesbach (Lkr).....	2.906	1.480	1.426	312	343	340	308	828	775
09 184	München (Lkr).....	4.528	2.614	1.914	390	322	565	440	1.659	1.152
09 188	Starnberg (Lkr).....	1.493	719	774	126	154	165	159	428	461
09 190	Weilheim-Schongau (Lkr).....	3.535	1.798	1.737	366	384	506	434	926	919
09 174	Dachau (Lkr).....	73.314	39.416	33.898	8.111	6.488	9.264	7.500	22.041	19.910
	mit Arbeitsort im/in									
09 174	Dachau (Lkr).....	25.033	11.020	14.013	2.834	2.371	2.551	2.690	5.635	8.952
	anderen Regionen 2).....	48.281	28.396	19.885	5.277	4.117	6.713	4.810	16.406	10.958
	dar.: 3)									
09 162	München, Landeshauptstadt.....	29.039	16.502	12.537	3.146	2.675	3.836	3.000	9.520	6.862
09 175	Ebersberg (Lkr).....	679	512	167	81	42	96	37	335	88
09 178	Freising (Lkr).....	1.824	1.070	754	201	135	258	178	611	441

4. Sozialversicherungspflichtig Beschäftigte^{*)} am Wohnort^{)} in den kreisfreien Städten und Landkreisen Bayerns
am 30. Juni 2023 nach Lage des Arbeitsortes sowie Altersgruppen und Geschlecht**

Schl.- Nr.	Lage des Wohnortes ----- Lage des Arbeitsortes	Beschäftigte ¹⁾			davon im Alter von ... Jahren					
					unter 30		30 bis unter 40		40 oder mehr	
		Ins- gesamt	männ- lich	weib- lich	männ- lich	weib- lich	männ- lich	weib- lich	männ- lich	weib- lich
	noch: Dachau (Lkr)									
09 179	Fürstenfeldbruck (Lkr).....	2.510	1.337	1.173	296	205	309	265	732	703
09 184	München (Lkr).....	5.989	3.642	2.347	630	432	898	593	2.114	1.322
09 186	Pfaffenhofen a.d.Ilm (Lkr).....	634	358	276	78	58	87	73	193	145
09 188	Starnberg (Lkr).....	689	465	224	75	39	117	56	273	129
09 761	Augsburg (Krfr.St).....	546	331	215	43	36	68	74	220	105
09 771	Aichach-Friedberg (Lkr).....	673	342	331	93	81	68	65	181	185
09 175	Ebersberg (Lkr).....	66.053	35.064	30.989	7.159	5.545	7.781	6.640	20.124	18.804
	mit Arbeitsort im/in									
09 175	Ebersberg (Lkr).....	20.200	9.438	10.762	2.692	1.861	2.062	1.984	4.684	6.917
	anderen Regionen 2).....	45.853	25.626	20.227	4.467	3.684	5.719	4.656	15.440	11.887
	dar.: 3)									
09 162	München, Landeshauptstadt.....	23.518	12.295	11.223	2.011	2.022	2.687	2.538	7.597	6.663
09 177	Erding (Lkr).....	1.432	780	652	187	146	170	121	423	385
09 178	Freising (Lkr).....	922	581	341	70	45	125	78	386	218
09 184	München (Lkr).....	11.537	6.542	4.995	1.170	836	1.475	1.118	3.897	3.041
09 187	Rosenheim (Lkr).....	1.732	989	743	286	196	204	151	499	396
09 176	Eichstätt (Lkr).....	58.866	33.355	25.511	7.233	5.422	7.811	5.816	18.311	14.273
	mit Arbeitsort im/in									
09 176	Eichstätt (Lkr).....	22.360	10.727	11.633	2.847	2.117	2.448	2.347	5.432	7.169
	anderen Regionen 2).....	36.506	22.628	13.878	4.386	3.305	5.363	3.469	12.879	7.104
	dar.: 3)									
09 161	Ingolstadt (Krfr.St).....	24.375	15.389	8.986	2.674	2.049	3.636	2.218	9.079	4.719
09 162	München, Landeshauptstadt.....	1.420	763	657	187	175	199	168	377	314
09 185	Neuburg-Schrobenhausen (Lkr).....	1.352	738	614	162	148	166	150	410	316
09 186	Pfaffenhofen a.d.Ilm (Lkr).....	1.989	1.314	675	292	165	334	179	688	331
09 273	Kelheim (Lkr).....	1.135	598	537	154	121	124	116	320	300
09 373	Neumarkt i.d.OPf. (Lkr).....	984	513	471	150	102	143	130	220	239
09 177	Erding (Lkr).....	66.750	35.854	30.896	7.747	6.358	7.997	6.702	20.110	17.836
	mit Arbeitsort im/in									
09 177	Erding (Lkr).....	26.448	12.119	14.329	3.303	2.880	2.610	2.647	6.206	8.802
	anderen Regionen 2).....	40.302	23.735	16.567	4.444	3.478	5.387	4.055	13.904	9.034
	dar.: 3)									
09 162	München, Landeshauptstadt.....	14.172	7.947	6.225	1.426	1.309	1.834	1.572	4.687	3.344
09 175	Ebersberg (Lkr).....	4.564	2.489	2.075	604	491	593	441	1.292	1.143
09 178	Freising (Lkr).....	6.283	3.807	2.476	585	431	775	610	2.447	1.435
09 183	Mühldorf a.Inn (Lkr).....	1.303	781	522	227	140	177	111	377	271
09 184	München (Lkr).....	6.526	3.841	2.685	658	512	883	654	2.300	1.519
09 261	Landshut (Krfr.St).....	704	298	406	83	104	69	102	146	200
09 274	Landshut (Lkr).....	1.241	791	450	215	103	200	106	376	241
09 178	Freising (Lkr).....	89.469	49.573	39.896	10.991	8.279	12.068	9.060	26.514	22.557
	mit Arbeitsort im/in									
09 178	Freising (Lkr).....	37.933	19.215	18.718	4.730	3.479	4.293	3.693	10.192	11.546
	anderen Regionen 2).....	51.536	30.358	21.178	6.261	4.800	7.775	5.367	16.322	11.011
	dar.: 3)									
09 161	Ingolstadt (Krfr.St).....	661	467	194	85	43	126	54	256	97
09 162	München, Landeshauptstadt.....	20.633	11.716	8.917	2.256	2.123	3.084	2.358	6.376	4.436
09 174	Dachau (Lkr).....	1.363	811	552	145	101	193	101	473	350
09 175	Ebersberg (Lkr).....	700	476	224	78	38	106	64	292	122

**4. Sozialversicherungspflichtig Beschäftigte¹⁾ am Wohnort²⁾ in den kreisfreien Städten und Landkreisen Bayerns
am 30. Juni 2023 nach Lage des Arbeitsortes sowie Altersgruppen und Geschlecht**

Schl.- Nr.	Lage des Wohnortes ----- Lage des Arbeitsortes	Beschäftigte ¹⁾			davon im Alter von ... Jahren					
					unter 30		30 bis unter 40		40 oder mehr	
		Ins- gesamt	männ- lich	weib- lich	männ- lich	weib- lich	männ- lich	weib- lich	männ- lich	weib- lich
	noch: Freising (Lkr)									
09 177	Erding (Lkr).....	4.675	2.442	2.233	551	448	643	494	1.248	1.291
09 184	München (Lkr).....	9.967	5.844	4.123	1.224	833	1.490	1.042	3.130	2.248
09 186	Pfaffenhofen a.d.Ilm (Lkr).....	1.847	1.090	757	263	152	244	165	583	440
09 261	Landshut (Krfr.St).....	1.136	521	615	171	168	122	128	228	319
09 273	Kelheim (Lkr).....	897	551	346	145	87	118	78	288	181
09 274	Landshut (Lkr).....	1.394	830	564	210	136	204	136	416	292
09 179	Fürstenfeldbruck (Lkr).....	96.061	51.011	45.050	10.248	7.975	11.785	9.799	28.978	27.276
	mit Arbeitsort im/in									
09 179	Fürstenfeldbruck (Lkr).....	31.214	14.081	17.133	3.661	2.815	3.181	3.194	7.239	11.124
	anderen Regionen 2).....	64.847	36.930	27.917	6.587	5.160	8.604	6.605	21.739	16.152
	dar.: 3)									
09 162	München, Landeshauptstadt.....	37.931	20.126	17.805	3.588	3.319	4.598	4.152	11.940	10.334
09 174	Dachau (Lkr).....	2.826	1.732	1.094	386	204	392	239	954	651
09 178	Freising (Lkr).....	908	610	298	98	59	138	65	374	174
09 181	Landsberg am Lech (Lkr).....	875	476	399	106	67	119	105	251	227
09 184	München (Lkr).....	7.790	4.718	3.072	797	531	1.077	751	2.844	1.790
09 188	Starnberg (Lkr).....	5.418	3.152	2.266	590	376	856	552	1.706	1.338
09 761	Augsburg (Krfr.St).....	656	402	254	69	61	86	57	247	136
09 180	Garmisch-Partenkirchen (Lkr).....	35.401	17.338	18.063	3.895	3.566	3.884	3.746	9.559	10.751
	mit Arbeitsort im/in									
09 180	Garmisch-Partenkirchen (Lkr).....	25.058	11.256	13.802	2.777	2.645	2.471	2.688	6.008	8.469
	anderen Regionen 2).....	10.343	6.082	4.261	1.118	921	1.413	1.058	3.551	2.282
	dar.: 3)									
09 162	München, Landeshauptstadt.....	2.659	1.474	1.185	236	239	346	338	892	608
09 173	Bad Tölz-Wolfratshausen (Lkr).....	742	448	294	102	71	102	65	244	158
09 184	München (Lkr).....	617	413	204	63	30	86	54	264	120
09 190	Weilheim-Schongau (Lkr).....	3.143	1.787	1.356	429	337	408	294	950	725
09 181	Landsberg am Lech (Lkr).....	50.897	26.899	23.998	5.751	4.270	5.958	4.901	15.190	14.827
	mit Arbeitsort im/in									
09 181	Landsberg am Lech (Lkr).....	24.319	11.485	12.834	3.313	2.308	2.560	2.406	5.612	8.120
	anderen Regionen 2).....	26.578	15.414	11.164	2.438	1.962	3.398	2.495	9.578	6.707
	dar.: 3)									
09 162	München, Landeshauptstadt.....	7.233	4.008	3.225	508	528	835	705	2.665	1.992
09 179	Fürstenfeldbruck (Lkr).....	1.742	920	822	154	113	196	191	570	518
09 184	München (Lkr).....	1.540	971	569	98	82	187	137	686	350
09 188	Starnberg (Lkr).....	3.320	1.861	1.459	248	203	449	323	1.164	933
09 190	Weilheim-Schongau (Lkr).....	2.632	1.443	1.189	341	236	349	238	753	715
09 761	Augsburg (Krfr.St).....	1.746	959	787	166	173	202	164	591	450
09 772	Augsburg (Lkr).....	1.353	767	586	180	120	194	139	393	327
09 777	Ostallgäu (Lkr).....	1.189	726	463	166	102	149	88	411	273
09 778	Unterallgäu (Lkr).....	748	499	249	111	48	140	61	248	140
09 182	Miesbach (Lkr).....	41.961	21.477	20.484	4.535	3.683	4.896	4.319	12.046	12.482
	mit Arbeitsort im/in									
09 182	Miesbach (Lkr).....	24.025	11.405	12.620	2.893	2.278	2.620	2.445	5.892	7.897
	anderen Regionen 2).....	17.936	10.072	7.864	1.642	1.405	2.276	1.874	6.154	4.585
	dar.: 3)									
09 162	München, Landeshauptstadt.....	7.221	3.804	3.417	554	622	848	810	2.402	1.985
09 163	Rosenheim (Krfr.St).....	565	313	252	73	63	71	60	169	129

4. Sozialversicherungspflichtig Beschäftigte^{*)} am Wohnort^{)} in den kreisfreien Städten und Landkreisen Bayerns
am 30. Juni 2023 nach Lage des Arbeitsortes sowie Altersgruppen und Geschlecht**

Schl.- Nr.	Lage des Wohnortes ----- Lage des Arbeitsortes	Beschäftigte ¹⁾			davon im Alter von ... Jahren					
					unter 30		30 bis unter 40		40 oder mehr	
		Ins- gesamt	männ- lich	weib- lich	männ- lich	weib- lich	männ- lich	weib- lich	männ- lich	weib- lich
	noch: Miesbach (Lkr)									
09 173	Bad Tölz-Wolfratshausen (Lkr).....	1.585	788	797	181	155	195	170	412	472
09 184	München (Lkr).....	3.491	2.042	1.449	307	219	454	347	1.281	883
09 187	Rosenheim (Lkr).....	1.304	772	532	193	123	185	151	394	258
09 183	Mühldorf a.Inn (Lkr).....	53.346	29.630	23.716	6.718	5.137	6.913	5.103	15.999	13.476
	mit Arbeitsort im/in									
09 183	Mühldorf a.Inn (Lkr).....	31.108	16.377	14.731	4.249	2.986	3.676	2.939	8.452	8.806
	anderen Regionen 2).....	22.238	13.253	8.985	2.469	2.151	3.237	2.164	7.547	4.670
	dar.: 3)									
09 162	München, Landeshauptstadt.....	4.905	2.921	1.984	457	459	684	516	1.780	1.009
09 171	Altötting (Lkr).....	3.758	2.191	1.567	503	376	568	402	1.120	789
09 175	Ebersberg (Lkr).....	1.067	594	473	89	108	157	102	348	263
09 177	Erding (Lkr).....	1.722	887	835	193	190	182	191	512	454
09 184	München (Lkr).....	1.328	910	418	114	100	225	109	571	209
09 187	Rosenheim (Lkr).....	2.491	1.238	1.253	292	331	281	262	665	660
09 189	Traunstein (Lkr).....	987	657	330	144	100	173	82	340	148
09 274	Landshut (Lkr).....	1.166	667	499	106	96	193	111	368	292
09 277	Rottal-Inn (Lkr).....	854	509	345	117	86	117	90	275	169
09 184	München (Lkr).....	153.864	81.126	72.738	15.627	12.266	19.126	16.254	46.373	44.218
	mit Arbeitsort im/in									
09 184	München (Lkr).....	54.767	27.797	26.970	5.870	4.208	6.620	5.808	15.307	16.954
	anderen Regionen 2).....	99.097	53.329	45.768	9.757	8.058	12.506	10.446	31.066	27.264
	dar.: 3)									
02 000	Hamburg, Freie und Hansestadt.....	574	391	183	93	42	104	46	194	95
06 412	Frankfurt am Main, Stadt.....	735	479	256	77	41	110	67	292	148
09 162	München, Landeshauptstadt.....	71.656	36.020	35.636	6.659	6.234	8.331	7.909	21.030	21.493
09 173	Bad Tölz-Wolfratshausen (Lkr).....	885	530	355	101	58	132	77	297	220
09 174	Dachau (Lkr).....	1.114	724	390	135	70	177	99	412	221
09 175	Ebersberg (Lkr).....	2.790	1.643	1.147	336	225	357	243	950	679
09 177	Erding (Lkr).....	1.020	608	412	132	92	151	83	325	237
09 178	Freising (Lkr).....	3.204	1.893	1.311	315	202	472	285	1.106	824
09 179	Fürstenfeldbruck (Lkr).....	1.154	759	395	144	71	172	91	443	233
09 182	Miesbach (Lkr).....	1.339	726	613	135	72	169	180	422	361
09 187	Rosenheim (Lkr).....	589	340	249	59	44	88	62	193	143
09 188	Starnberg (Lkr).....	1.932	1.114	818	226	132	274	186	614	500
11 000	Berlin, Stadt.....	893	559	334	148	97	163	108	248	129
09 185	Neuburg-Schrobenhausen (Lkr).....	44.542	24.738	19.804	5.264	4.272	5.784	4.373	13.690	11.159
	mit Arbeitsort im/in									
09 185	Neuburg-Schrobenhausen (Lkr).....	21.315	10.709	10.606	2.596	2.101	2.326	2.068	5.787	6.437
	anderen Regionen 2).....	23.227	14.029	9.198	2.668	2.171	3.458	2.305	7.903	4.722
	dar.: 3)									
09 161	Ingolstadt (Krfr.St).....	8.337	5.342	2.995	877	710	1.317	782	3.148	1.503
09 162	München, Landeshauptstadt.....	1.685	990	695	181	160	256	204	553	331
09 176	Eichstätt (Lkr).....	1.800	1.087	713	204	181	297	184	586	348
09 186	Pfaffenhofen a.d.Ilm (Lkr).....	3.285	1.802	1.483	393	333	437	349	972	801
09 761	Augsburg (Krfr.St).....	689	327	362	58	71	78	91	191	200
09 771	Aichach-Friedberg (Lkr).....	1.324	656	668	174	167	172	169	310	332
09 779	Donau-Ries (Lkr).....	1.743	949	794	226	201	220	162	503	431

4. Sozialversicherungspflichtig Beschäftigte^{*)} am Wohnort^{)} in den kreisfreien Städten und Landkreisen Bayerns
am 30. Juni 2023 nach Lage des Arbeitsortes sowie Altersgruppen und Geschlecht**

Schl.- Nr.	Lage des Wohnortes ----- Lage des Arbeitsortes	Beschäftigte ¹⁾			davon im Alter von ... Jahren					
					unter 30		30 bis unter 40		40 oder mehr	
		Ins- gesamt	männ- lich	weib- lich	männ- lich	weib- lich	männ- lich	weib- lich	männ- lich	weib- lich
09 186 Pfaffenhofen a.d.Ilm (Lkr).....		60.211	33.609	26.602	6.983	5.391	8.146	6.278	18.480	14.933
mit Arbeitsort im/in										
09 186 Pfaffenhofen a.d.Ilm (Lkr).....		24.360	11.945	12.415	3.143	2.278	2.676	2.530	6.126	7.607
anderen Regionen 2).....		35.851	21.664	14.187	3.840	3.113	5.470	3.748	12.354	7.326
dar.: 3)										
09 161 Ingolstadt (Krfr.St).....		10.804	6.399	4.405	1.089	1.011	1.661	1.095	3.649	2.299
09 162 München, Landeshauptstadt.....		8.620	5.117	3.503	873	755	1.251	968	2.993	1.780
09 174 Dachau (Lkr).....		1.210	587	623	126	124	146	141	315	358
09 176 Eichstätt (Lkr).....		2.133	1.290	843	215	160	358	258	717	425
09 178 Freising (Lkr).....		2.381	1.335	1.046	251	217	349	287	735	542
09 184 München (Lkr).....		2.112	1.356	756	196	154	351	235	809	367
09 185 Neuburg-Schrobenhausen (Lkr).....		1.837	1.094	743	261	162	265	171	568	410
09 273 Kelheim (Lkr).....		1.515	906	609	202	133	202	141	502	335
09 187 Rosenheim (Lkr).....		109.831	56.841	52.990	12.778	10.312	12.916	11.273	31.147	31.405
mit Arbeitsort im/in										
09 187 Rosenheim (Lkr).....		61.248	30.522	30.726	7.966	5.743	6.978	6.155	15.578	18.828
anderen Regionen 2).....		48.583	26.319	22.264	4.812	4.569	5.938	5.118	15.569	12.577
dar.: 3)										
09 162 München, Landeshauptstadt.....		10.292	5.618	4.674	834	862	1.235	1.229	3.549	2.583
09 163 Rosenheim (Krfr.St).....		17.462	7.929	9.533	1.851	2.040	1.762	1.946	4.316	5.547
09 175 Ebersberg (Lkr).....		2.639	1.356	1.283	277	282	326	286	753	715
09 182 Miesbach (Lkr).....		2.644	1.485	1.159	277	245	371	311	837	603
09 183 Mühldorf a.Inn (Lkr).....		1.138	643	495	153	111	164	119	326	265
09 184 München (Lkr).....		4.342	2.850	1.492	340	246	617	371	1.893	875
09 189 Traunstein (Lkr).....		2.781	1.684	1.097	411	270	454	252	819	575
09 188 Starnberg (Lkr).....		53.156	27.089	26.067	5.035	4.001	5.811	5.208	16.243	16.858
mit Arbeitsort im/in										
09 188 Starnberg (Lkr).....		21.266	9.718	11.548	2.275	1.777	2.260	2.147	5.183	7.624
anderen Regionen 2).....		31.890	17.371	14.519	2.760	2.224	3.551	3.061	11.060	9.234
dar.: 3)										
09 162 München, Landeshauptstadt.....		17.053	8.876	8.177	1.331	1.229	1.762	1.698	5.783	5.250
09 173 Bad Tölz-Wolfratshausen (Lkr).....		703	390	313	103	54	81	61	206	198
09 179 Fürstenfeldbruck (Lkr).....		2.047	1.077	970	225	171	241	162	611	637
09 181 Landsberg am Lech (Lkr).....		594	311	283	75	41	69	65	167	177
09 184 München (Lkr).....		4.684	2.614	2.070	415	253	528	445	1.671	1.372
09 190 Weilheim-Schongau (Lkr).....		1.209	570	639	127	99	126	138	317	402
09 189 Traunstein (Lkr).....		74.588	39.479	35.109	8.963	7.282	9.253	7.316	21.263	20.511
mit Arbeitsort im/in										
09 189 Traunstein (Lkr).....		55.922	29.339	26.583	7.119	5.445	6.862	5.260	15.358	15.878
anderen Regionen 2).....		18.666	10.140	8.526	1.844	1.837	2.391	2.056	5.905	4.633
dar.: 3)										
09 162 München, Landeshauptstadt.....		2.753	1.445	1.308	267	291	352	313	826	704
09 163 Rosenheim (Krfr.St).....		1.153	518	635	88	159	126	147	304	329
09 171 Altötting (Lkr).....		2.057	1.241	816	280	194	298	197	663	425
09 172 Berchtesgadener Land (Lkr).....		2.735	1.370	1.365	294	284	312	327	764	754
09 183 Mühldorf a.Inn (Lkr).....		861	529	332	107	86	132	90	290	156
09 184 München (Lkr).....		719	467	252	55	45	118	72	294	135
09 187 Rosenheim (Lkr).....		4.767	2.266	2.501	378	494	525	542	1.363	1.465

4. Sozialversicherungspflichtig Beschäftigte^{*)} am Wohnort^{)} in den kreisfreien Städten und Landkreisen Bayerns
am 30. Juni 2023 nach Lage des Arbeitsortes sowie Altersgruppen und Geschlecht**

Schl.- Nr.	Lage des Wohnortes ----- Lage des Arbeitsortes	Beschäftigte ¹⁾			davon im Alter von ... Jahren					
					unter 30		30 bis unter 40		40 oder mehr	
		Ins- gesamt	männ- lich	weib- lich	männ- lich	weib- lich	männ- lich	weib- lich	männ- lich	weib- lich
09 190 Weilheim-Schongau (Lkr).....		58.064	30.442	27.622	6.840	5.602	7.018	5.835	16.584	16.185
mit Arbeitsort im/in										
09 190 Weilheim-Schongau (Lkr).....		35.637	17.911	17.726	4.506	3.451	4.091	3.538	9.314	10.737
anderen Regionen 2).....		22.427	12.531	9.896	2.334	2.151	2.927	2.297	7.270	5.448
dar.: 3)										
09 162 München, Landeshauptstadt.....		5.393	3.100	2.293	444	450	715	607	1.941	1.236
09 173 Bad Tölz-Wolfratshausen (Lkr).....		1.876	1.065	811	234	153	231	172	600	486
09 180 Garmisch-Partenkirchen (Lkr).....		2.348	896	1.452	217	357	207	327	472	768
09 181 Landsberg am Lech (Lkr).....		1.979	1.193	786	301	207	322	172	570	407
09 184 München (Lkr).....		1.302	826	476	104	75	193	123	529	278
09 188 Starnberg (Lkr).....		3.546	1.656	1.890	328	375	375	411	953	1.104
09 777 Ostallgäu (Lkr).....		1.603	945	658	275	197	220	111	450	350
Regierungsbezirk Niederbayern										
09 261 Landshut (Krfr.St).....		32.546	17.632	14.914	4.129	3.404	4.638	3.413	8.865	8.097
mit Arbeitsort im/in										
09 261 Landshut (Krfr.St).....		14.455	6.039	8.416	1.685	1.797	1.451	1.758	2.903	4.861
anderen Regionen 2).....		18.091	11.593	6.498	2.444	1.607	3.187	1.655	5.962	3.236
dar.: 3)										
09 162 München, Landeshauptstadt.....		2.809	1.669	1.140	325	304	490	325	854	511
09 177 Erding (Lkr).....		845	482	363	66	84	128	79	288	200
09 178 Freising (Lkr).....		2.005	1.353	652	227	135	365	154	761	363
09 184 München (Lkr).....		700	463	237	86	54	130	80	247	103
09 274 Landshut (Lkr).....		7.174	4.533	2.641	1.027	623	1.250	650	2.256	1.368
09 279 Dingolfing-Landau (Lkr).....		1.266	900	366	209	103	243	78	448	185
09 262 Passau (Krfr.St).....		20.931	11.148	9.783	3.101	2.500	2.868	2.200	5.179	5.083
mit Arbeitsort im/in										
09 262 Passau (Krfr.St).....		13.658	6.504	7.154	1.893	1.630	1.631	1.561	2.980	3.963
anderen Regionen 2).....		7.273	4.644	2.629	1.208	870	1.237	639	2.199	1.120
dar.: 3)										
09 162 München, Landeshauptstadt.....		756	411	345	197	172	115	98	99	75
09 275 Passau (Lkr).....		3.561	2.351	1.210	505	270	608	289	1.238	651
09 263 Straubing (Krfr.St).....		21.486	11.904	9.582	2.935	2.278	2.941	1.974	6.028	5.330
mit Arbeitsort im/in										
09 263 Straubing (Krfr.St).....		11.971	5.786	6.185	1.555	1.411	1.379	1.207	2.852	3.567
anderen Regionen 2).....		9.515	6.118	3.397	1.380	867	1.562	767	3.176	1.763
dar.: 3)										
09 271 Deggendorf (Lkr).....		519	324	195	65	59	101	43	158	93
09 278 Straubing-Bogen (Lkr).....		4.090	2.485	1.605	615	401	638	335	1.232	869
09 279 Dingolfing-Landau (Lkr).....		1.140	884	256	163	59	224	68	497	129
09 362 Regensburg (Krfr.St).....		1.028	608	420	118	106	136	93	354	221
09 271 Deggendorf (Lkr).....		53.239	29.547	23.692	7.174	5.369	6.754	5.029	15.619	13.294
mit Arbeitsort im/in										
09 271 Deggendorf (Lkr).....		35.313	18.129	17.184	4.597	3.691	4.121	3.401	9.411	10.092
anderen Regionen 2).....		17.926	11.418	6.508	2.577	1.678	2.633	1.628	6.208	3.202
dar.: 3)										
09 162 München, Landeshauptstadt.....		1.010	660	350	214	112	174	94	272	144
09 262 Passau (Krfr.St).....		1.024	528	496	108	109	133	132	287	255
09 263 Straubing (Krfr.St).....		1.169	651	518	156	162	156	109	339	247

4. Sozialversicherungspflichtig Beschäftigte^{*)} am Wohnort^{)} in den kreisfreien Städten und Landkreisen Bayerns
am 30. Juni 2023 nach Lage des Arbeitsortes sowie Altersgruppen und Geschlecht**

Schl.- Nr.	Lage des Wohnortes ----- Lage des Arbeitsortes	Beschäftigte ¹⁾			davon im Alter von ... Jahren					
					unter 30		30 bis unter 40		40 oder mehr	
		Ins- gesamt	männ- lich	weib- lich	männ- lich	weib- lich	männ- lich	weib- lich	männ- lich	weib- lich
	noch: Deggendorf (Lkr)									
09 275	Passau (Lkr).....	1.978	1.062	916	278	243	243	211	541	462
09 276	Regen (Lkr).....	1.338	793	545	198	137	227	113	368	295
09 277	Rottal-Inn (Lkr).....	522	319	203	55	57	79	50	185	96
09 278	Straubing-Bogen (Lkr).....	1.671	941	730	238	180	216	185	487	365
09 279	Dingolfing-Landau (Lkr).....	3.910	2.977	933	505	228	598	240	1.874	465
09 362	Regensburg (Krfr.St).....	770	456	314	108	93	85	73	263	148
09 272	Freyung-Grafenau (Lkr).....	33.068	17.827	15.241	4.232	3.424	3.821	3.038	9.774	8.779
	mit Arbeitsort im/in									
09 272	Freyung-Grafenau (Lkr).....	21.083	10.405	10.678	2.780	2.177	2.200	2.011	5.425	6.490
	anderen Regionen 2).....	11.985	7.422	4.563	1.452	1.247	1.621	1.027	4.349	2.289
	dar.: 3)									
09 262	Passau (Krfr.St).....	2.773	1.581	1.192	371	344	389	275	821	573
09 271	Deggendorf (Lkr).....	1.311	805	506	160	156	187	110	458	240
09 275	Passau (Lkr).....	3.893	2.323	1.570	499	395	518	356	1.306	819
09 276	Regen (Lkr).....	976	536	440	108	133	128	85	300	222
09 279	Dingolfing-Landau (Lkr).....	520	451	69	65	24	51	16	335	29
09 273	Kelheim (Lkr).....	56.530	31.947	24.583	7.211	5.463	7.403	5.221	17.333	13.899
	mit Arbeitsort im/in									
09 273	Kelheim (Lkr).....	29.464	15.067	14.397	3.887	2.918	3.305	2.755	7.875	8.724
	anderen Regionen 2).....	27.066	16.880	10.186	3.324	2.545	4.098	2.466	9.458	5.175
	dar.: 3)									
09 161	Ingolstadt (Krfr.St).....	2.884	2.183	701	336	202	605	199	1.242	300
09 162	München, Landeshauptstadt.....	2.311	1.570	741	267	189	364	199	939	353
09 176	Eichstätt (Lkr).....	974	605	369	116	80	176	103	313	186
09 178	Freising (Lkr).....	1.132	641	491	116	107	162	122	363	262
09 184	München (Lkr).....	514	360	154	53	48	74	37	233	69
09 186	Pfaffenhofen a.d.Ilm (Lkr).....	2.773	1.779	994	409	284	477	230	893	480
09 261	Landshut (Krfr.St).....	560	296	264	80	84	53	58	163	122
09 274	Landshut (Lkr).....	1.069	588	481	108	108	137	92	343	281
09 362	Regensburg (Krfr.St).....	7.570	3.920	3.650	771	884	854	848	2.295	1.918
09 375	Regensburg (Lkr).....	2.806	1.781	1.025	437	206	455	250	889	569
09 274	Landshut (Lkr).....	73.989	41.004	32.985	8.792	6.803	9.472	7.088	22.740	19.094
	mit Arbeitsort im/in									
09 274	Landshut (Lkr).....	31.563	17.473	14.090	4.209	2.695	4.037	2.860	9.227	8.535
	anderen Regionen 2).....	42.426	23.531	18.895	4.583	4.108	5.435	4.228	13.513	10.559
	dar.: 3)									
09 162	München, Landeshauptstadt.....	4.787	3.010	1.777	462	408	717	466	1.831	903
09 177	Erding (Lkr).....	2.485	1.322	1.163	189	206	291	255	842	702
09 178	Freising (Lkr).....	3.925	2.550	1.375	365	263	568	318	1.617	794
09 183	Mühldorf a.Inn (Lkr).....	865	494	371	110	78	124	99	260	194
09 184	München (Lkr).....	1.428	990	438	142	79	230	119	618	240
09 261	Landshut (Krfr.St).....	16.274	6.592	9.682	1.634	2.027	1.432	1.891	3.526	5.764
09 273	Kelheim (Lkr).....	1.283	832	451	217	137	201	102	414	212
09 278	Straubing-Bogen (Lkr).....	637	310	327	81	58	72	68	157	201
09 279	Dingolfing-Landau (Lkr).....	4.109	2.934	1.175	589	295	715	321	1.630	559
09 362	Regensburg (Krfr.St).....	947	529	418	102	139	128	130	299	149

4. Sozialversicherungspflichtig Beschäftigte^{*)} am Wohnort^{)} in den kreisfreien Städten und Landkreisen Bayerns
am 30. Juni 2023 nach Lage des Arbeitsortes sowie Altersgruppen und Geschlecht**

Schl.- Nr.	Lage des Wohnortes ----- Lage des Arbeitsortes	Beschäftigte ¹⁾			davon im Alter von ... Jahren					
					unter 30		30 bis unter 40		40 oder mehr	
		Ins- gesamt	männ- lich	weib- lich	männ- lich	weib- lich	männ- lich	weib- lich	männ- lich	weib- lich
09 275	Passau (Lkr).....	80.997	43.406	37.591	9.901	7.970	9.435	7.780	24.070	21.841
	mit Arbeitsort im/in									
09 275	Passau (Lkr).....	46.252	23.685	22.567	5.751	4.362	5.038	4.429	12.896	13.776
	anderen Regionen 2).....	34.745	19.721	15.024	4.150	3.608	4.397	3.351	11.174	8.065
	dar.: 3)									
09 162	München, Landeshauptstadt.....	1.304	767	537	151	115	194	117	422	305
09 262	Passau (Krfr.St).....	18.824	9.552	9.272	2.186	2.189	2.119	2.005	5.247	5.078
09 271	Deggendorf (Lkr).....	2.710	1.736	974	351	277	431	267	954	430
09 272	Freyung-Grafenau (Lkr).....	2.771	1.538	1.233	369	327	347	256	822	650
09 277	Rottal-Inn (Lkr).....	2.548	1.407	1.141	280	262	327	258	800	621
09 279	Dingolfing-Landau (Lkr).....	1.454	1.253	201	192	61	165	48	896	92
09 276	Regen (Lkr).....	32.267	17.453	14.814	4.153	3.325	3.984	2.977	9.316	8.512
	mit Arbeitsort im/in									
09 276	Regen (Lkr).....	22.834	11.479	11.355	2.963	2.343	2.671	2.160	5.845	6.852
	anderen Regionen 2).....	9.433	5.974	3.459	1.190	982	1.313	817	3.471	1.660
	dar.: 3)									
09 271	Deggendorf (Lkr).....	3.514	2.095	1.419	506	453	472	330	1.117	636
09 272	Freyung-Grafenau (Lkr).....	552	339	213	58	58	93	40	188	115
09 278	Straubing-Bogen (Lkr).....	507	302	205	61	60	70	54	171	91
09 279	Dingolfing-Landau (Lkr).....	658	597	61	72	15	91	19	434	27
09 372	Cham (Lkr).....	1.307	738	569	171	160	168	124	399	285
09 277	Rottal-Inn (Lkr).....	52.580	29.313	23.267	7.030	5.373	6.582	4.767	15.701	13.127
	mit Arbeitsort im/in									
09 277	Rottal-Inn (Lkr).....	31.664	15.193	16.471	4.061	3.555	3.302	3.158	7.830	9.758
	anderen Regionen 2).....	20.916	14.120	6.796	2.969	1.818	3.280	1.609	7.871	3.369
	dar.: 3)									
09 162	München, Landeshauptstadt.....	1.246	793	453	197	131	205	122	391	200
09 171	Altötting (Lkr).....	6.458	4.555	1.903	937	577	1.052	422	2.566	904
09 183	Mühldorf a.Inn (Lkr).....	1.137	600	537	122	146	169	117	309	274
09 262	Passau (Krfr.St).....	592	303	289	73	54	70	55	160	180
09 274	Landshut (Lkr).....	774	527	247	105	68	151	75	271	104
09 275	Passau (Lkr).....	2.439	1.251	1.188	266	275	270	256	715	657
09 279	Dingolfing-Landau (Lkr).....	3.414	2.437	977	480	254	442	229	1.515	494
11 000	Berlin, Stadt.....	1.239	1.214	25	282	10	353	6	579	9
09 278	Straubing-Bogen (Lkr).....	45.995	25.147	20.848	5.529	4.251	5.742	4.417	13.876	12.180
	mit Arbeitsort im/in									
09 278	Straubing-Bogen (Lkr).....	17.935	9.025	8.910	2.278	1.507	2.069	1.758	4.678	5.645
	anderen Regionen 2).....	28.060	16.122	11.938	3.251	2.744	3.673	2.659	9.198	6.535
	dar.: 3)									
09 162	München, Landeshauptstadt.....	881	561	320	110	84	149	83	302	153
09 263	Straubing (Krfr.St).....	11.879	5.551	6.328	1.368	1.403	1.200	1.263	2.983	3.662
09 271	Deggendorf (Lkr).....	1.903	1.075	828	240	180	288	218	547	430
09 274	Landshut (Lkr).....	855	571	284	125	66	128	50	318	168
09 276	Regen (Lkr).....	545	313	232	84	62	76	47	153	123
09 279	Dingolfing-Landau (Lkr).....	2.915	2.196	719	333	164	489	187	1.374	368
09 362	Regensburg (Krfr.St).....	2.677	1.674	1.003	185	231	344	268	1.145	504
09 372	Cham (Lkr).....	1.057	645	412	155	116	145	99	345	197
09 375	Regensburg (Lkr).....	1.725	1.075	650	215	150	276	155	584	345

4. Sozialversicherungspflichtig Beschäftigte^{*)} am Wohnort^{)} in den kreisfreien Städten und Landkreisen Bayerns
am 30. Juni 2023 nach Lage des Arbeitsortes sowie Altersgruppen und Geschlecht**

Schl.- Nr.	Lage des Wohnortes ----- Lage des Arbeitsortes	Beschäftigte ¹⁾			davon im Alter von ... Jahren					
					unter 30		30 bis unter 40		40 oder mehr	
		Ins- gesamt	männ- lich	weib- lich	männ- lich	weib- lich	männ- lich	weib- lich	männ- lich	weib- lich
09 279 Dingolfing-Landau (Lkr).....		47.983	27.881	20.102	6.215	4.588	7.014	4.628	14.652	10.886
mit Arbeitsort im/in										
09 279 Dingolfing-Landau (Lkr).....		31.990	18.523	13.467	4.035	2.797	4.498	2.950	9.990	7.720
anderen Regionen 2).....		15.993	9.358	6.635	2.180	1.791	2.516	1.678	4.662	3.166
dar.: 3)										
09 162 München, Landeshauptstadt.....		1.393	931	462	198	141	258	122	475	199
09 261 Landshut (Krfr.St).....		2.175	1.121	1.054	323	300	300	258	498	496
09 263 Straubing (Krfr.St).....		1.026	491	535	125	169	117	121	249	245
09 271 Deggendorf (Lkr).....		1.863	988	875	256	228	270	237	462	410
09 274 Landshut (Lkr).....		2.949	1.748	1.201	357	300	480	332	911	569
09 277 Rottal-Inn (Lkr).....		1.609	896	713	237	194	223	143	436	376
09 278 Straubing-Bogen (Lkr).....		869	441	428	109	100	109	102	223	226
Regierungsbezirk Oberpfalz										
09 361 Amberg (Krfr.St).....		17.782	9.536	8.246	2.182	1.780	2.297	1.644	5.057	4.822
mit Arbeitsort im/in										
09 361 Amberg (Krfr.St).....		10.109	4.655	5.454	1.159	1.102	1.093	1.016	2.403	3.336
anderen Regionen 2).....		7.673	4.881	2.792	1.023	678	1.204	628	2.654	1.486
dar.: 3)										
09 362 Regensburg (Krfr.St).....		505	361	144	67	50	93	30	201	64
09 371 Amberg-Sulzbach (Lkr).....		3.901	2.395	1.506	532	340	577	301	1.286	865
09 376 Schwandorf (Lkr).....		917	607	310	109	74	155	68	343	168
09 362 Regensburg (Krfr.St).....		70.456	37.630	32.826	9.630	8.885	11.006	8.311	16.994	15.630
mit Arbeitsort im/in										
09 362 Regensburg (Krfr.St).....		48.430	23.841	24.589	6.210	6.417	6.739	5.952	10.892	12.220
anderen Regionen 2).....		22.026	13.789	8.237	3.420	2.468	4.267	2.359	6.102	3.410
dar.: 3)										
09 162 München, Landeshauptstadt.....		2.192	1.212	980	307	330	422	319	483	331
09 184 München (Lkr).....		513	332	181	72	64	113	60	147	57
09 273 Kelheim (Lkr).....		1.321	774	547	136	142	239	171	399	234
09 375 Regensburg (Lkr).....		8.013	5.179	2.834	1.324	703	1.491	653	2.364	1.478
09 376 Schwandorf (Lkr).....		1.303	786	517	173	156	261	169	352	192
09 564 Nürnberg (Krfr.St).....		805	464	341	152	167	134	80	178	94
09 363 Weiden i.d.OPf. (Krfr.St).....		17.889	9.275	8.614	2.296	1.889	2.208	1.724	4.771	5.001
mit Arbeitsort im/in										
09 363 Weiden i.d.OPf. (Krfr.St).....		10.276	4.423	5.853	1.113	1.159	987	1.113	2.323	3.581
anderen Regionen 2).....		7.613	4.852	2.761	1.183	730	1.221	611	2.448	1.420
dar.: 3)										
09 374 Neustadt a.d.Waldnaab (Lkr).....		3.828	2.394	1.434	673	371	575	299	1.146	764
09 376 Schwandorf (Lkr).....		778	514	264	81	51	149	70	284	143
09 377 Tirschenreuth (Lkr).....		599	401	198	112	62	109	42	180	94
09 371 Amberg-Sulzbach (Lkr).....		44.896	24.058	20.838	5.184	4.040	5.292	4.285	13.582	12.513
mit Arbeitsort im/in										
09 371 Amberg-Sulzbach (Lkr).....		18.893	9.770	9.123	2.178	1.496	2.098	1.696	5.494	5.931
anderen Regionen 2).....		26.003	14.288	11.715	3.006	2.544	3.194	2.589	8.088	6.582
dar.: 3)										
09 361 Amberg (Krfr.St).....		12.085	5.776	6.309	1.399	1.246	1.235	1.264	3.142	3.799
09 362 Regensburg (Krfr.St).....		868	535	333	98	99	116	90	321	144
09 363 Weiden i.d.OPf. (Krfr.St).....		760	326	434	64	97	71	104	191	233

4. Sozialversicherungspflichtig Beschäftigte^{*)} am Wohnort^{)} in den kreisfreien Städten und Landkreisen Bayerns
am 30. Juni 2023 nach Lage des Arbeitsortes sowie Altersgruppen und Geschlecht**

Schl.- Nr.	Lage des Wohnortes ----- Lage des Arbeitsortes	Beschäftigte ¹⁾			davon im Alter von ... Jahren					
					unter 30		30 bis unter 40		40 oder mehr	
		Ins- gesamt	männ- lich	weib- lich	männ- lich	weib- lich	männ- lich	weib- lich	männ- lich	weib- lich
	noch: Amberg-Sulzbach (Lkr)									
09 373	Neumarkt i.d.OPf. (Lkr).....	977	611	366	105	73	124	80	382	213
09 374	Neustadt a.d.Waldnaab (Lkr).....	1.133	741	392	208	105	181	85	352	202
09 376	Schwandorf (Lkr).....	2.479	1.431	1.048	271	205	322	233	838	610
09 472	Bayreuth (Lkr).....	561	336	225	67	53	91	69	178	103
09 564	Nürnberg (Krfr.St.).....	1.582	925	657	169	157	198	180	558	320
09 574	Nürnberger Land (Lkr).....	1.895	1.207	688	218	147	240	138	749	403
09 372	Cham (Lkr).....	55.994	30.615	25.379	7.256	5.591	6.878	5.338	16.481	14.450
	mit Arbeitsort im/in									
09 372	Cham (Lkr).....	42.233	21.865	20.368	5.676	4.297	4.822	4.098	11.367	11.973
	anderen Regionen 2).....	13.761	8.750	5.011	1.580	1.294	2.056	1.240	5.114	2.477
	dar.: 3)									
09 162	München, Landeshauptstadt.....	513	340	173	56	49	78	51	206	73
09 263	Straubing (Krfr.St.).....	522	308	214	59	55	59	54	190	105
09 276	Regen (Lkr).....	1.293	709	584	140	140	194	122	375	322
09 278	Straubing-Bogen (Lkr).....	859	540	319	112	72	132	87	296	160
09 362	Regensburg (Krfr.St.).....	3.247	1.940	1.307	248	361	433	351	1.259	595
09 375	Regensburg (Lkr).....	1.432	844	588	145	153	207	132	492	303
09 376	Schwandorf (Lkr).....	2.589	1.662	927	402	235	384	196	876	496
09 373	Neumarkt i.d.OPf. (Lkr).....	61.052	33.316	27.736	7.479	6.079	7.669	5.877	18.168	15.780
	mit Arbeitsort im/in									
09 373	Neumarkt i.d.OPf. (Lkr).....	39.904	20.485	19.419	5.297	4.178	4.576	3.828	10.612	11.413
	anderen Regionen 2).....	21.148	12.831	8.317	2.182	1.901	3.093	2.049	7.556	4.367
	dar.: 3)									
09 161	Ingolstadt (Krfr.St.).....	1.197	962	235	117	86	273	72	572	77
09 162	München, Landeshauptstadt.....	568	357	211	73	51	95	68	189	92
09 176	Eichstätt (Lkr).....	1.440	806	634	159	144	206	126	441	364
09 362	Regensburg (Krfr.St.).....	1.840	1.003	837	204	242	228	221	571	374
09 375	Regensburg (Lkr).....	777	429	348	96	66	110	73	223	209
09 562	Erlangen (Krfr.St.).....	512	358	154	72	41	89	47	197	66
09 564	Nürnberg (Krfr.St.).....	5.496	3.260	2.236	506	451	729	563	2.025	1.222
09 574	Nürnberger Land (Lkr).....	2.353	1.137	1.216	190	252	284	253	663	711
09 576	Roth (Lkr).....	1.658	914	744	205	178	207	160	502	406
09 374	Neustadt a.d.Waldnaab (Lkr).....	40.136	21.115	19.021	4.653	3.713	4.650	4.125	11.812	11.183
	mit Arbeitsort im/in									
09 374	Neustadt a.d.Waldnaab (Lkr).....	19.295	10.443	8.852	2.489	1.598	2.219	1.804	5.735	5.450
	anderen Regionen 2).....	20.841	10.672	10.169	2.164	2.115	2.431	2.321	6.077	5.733
	dar.: 3)									
09 361	Amberg (Krfr.St.).....	559	358	201	60	56	73	50	225	95
09 362	Regensburg (Krfr.St.).....	669	353	316	61	86	75	87	217	143
09 363	Weiden i.d.OPf. (Krfr.St.).....	9.962	4.042	5.920	859	1.086	850	1.296	2.333	3.538
09 371	Amberg-Sulzbach (Lkr).....	1.186	727	459	98	77	167	98	462	284
09 376	Schwandorf (Lkr).....	2.022	1.193	829	238	151	310	197	645	481
09 377	Tirschenreuth (Lkr).....	2.235	1.394	841	342	224	366	193	686	424
09 462	Bayreuth (Krfr.St.).....	626	282	344	69	84	56	85	157	175
09 375	Regensburg (Lkr).....	87.131	47.274	39.857	9.480	7.412	10.714	8.667	27.080	23.778
	mit Arbeitsort im/in									
09 375	Regensburg (Lkr).....	28.671	15.279	13.392	3.594	2.339	3.515	2.715	8.170	8.338
	anderen Regionen 2).....	58.460	31.995	26.465	5.886	5.073	7.199	5.952	18.910	15.440
	dar.: 3)									
09 162	München, Landeshauptstadt.....	1.671	978	693	172	146	257	213	549	334

4. Sozialversicherungspflichtig Beschäftigte^{*)} am Wohnort^{)} in den kreisfreien Städten und Landkreisen Bayerns
am 30. Juni 2023 nach Lage des Arbeitsortes sowie Altersgruppen und Geschlecht**

Schl.- Nr.	Lage des Wohnortes	Beschäftigte ¹⁾			davon im Alter von ... Jahren					
	unter 30				30 bis unter 40		40 oder mehr			
	Lage des Arbeitsortes	Ins- gesamt	männ- lich	weib- lich	männ- lich	weib- lich	männ- lich	weib- lich	männ- lich	weib- lich
noch: Regensburg (Lkr)										
09 263	Straubing (Krfr.St).....	985	507	478	127	130	134	115	246	233
09 273	Kelheim (Lkr).....	2.050	1.102	948	232	155	267	213	603	580
09 278	Straubing-Bogen (Lkr).....	840	421	419	92	81	83	98	246	240
09 362	Regensburg (Krfr.St).....	41.170	21.249	19.921	3.861	3.676	4.604	4.230	12.784	12.015
09 372	Cham (Lkr).....	698	412	286	72	53	92	75	248	158
09 373	Neumarkt i.d.OPf. (Lkr).....	1.215	765	450	197	106	163	98	405	246
09 376	Schwandorf (Lkr).....	2.171	1.285	886	250	191	293	215	742	480
09 564	Nürnberg (Krfr.St).....	596	394	202	82	62	95	49	217	91
09 376	Schwandorf (Lkr).....	67.319	36.916	30.403	8.272	6.534	8.457	6.464	20.187	17.405
mit Arbeitsort im/in										
09 376	Schwandorf (Lkr).....	41.806	21.958	19.848	5.279	4.029	4.874	3.932	11.805	11.887
anderen Regionen 2).....		25.513	14.958	10.555	2.993	2.505	3.583	2.532	8.382	5.518
dar.: 3)										
09 162	München, Landeshauptstadt.....	634	353	281	70	68	83	87	200	126
09 361	Amberg (Krfr.St).....	2.386	1.272	1.114	284	273	312	228	676	613
09 362	Regensburg (Krfr.St).....	8.724	4.890	3.834	857	838	1.170	975	2.863	2.021
09 363	Weiden i.d.OPf. (Krfr.St).....	1.207	540	667	126	156	121	151	293	360
09 371	Amberg-Sulzbach (Lkr).....	1.252	766	486	158	96	176	83	432	307
09 372	Cham (Lkr).....	2.069	1.178	891	287	250	278	183	613	458
09 374	Neustadt a.d.Waldnaab (Lkr).....	1.377	834	543	203	144	208	120	423	279
09 375	Regensburg (Lkr).....	3.044	1.719	1.325	362	314	424	302	933	709
09 377	Tirschenreuth (Lkr).....	30.645	16.670	13.975	3.768	2.895	3.722	2.870	9.180	8.210
mit Arbeitsort im/in										
09 377	Tirschenreuth (Lkr).....	18.059	9.801	8.258	2.330	1.568	2.148	1.588	5.323	5.102
anderen Regionen 2).....		12.586	6.869	5.717	1.438	1.327	1.574	1.282	3.857	3.108
dar.: 3)										
09 363	Weiden i.d.OPf. (Krfr.St).....	2.308	986	1.322	191	309	186	304	609	709
09 374	Neustadt a.d.Waldnaab (Lkr).....	2.721	1.592	1.129	417	260	400	259	775	610
09 462	Bayreuth (Krfr.St).....	1.002	554	448	126	125	120	111	308	212
09 479	Wunsiedel i.Fichtelgebirge (Lkr).....	3.332	1.715	1.617	355	346	364	318	996	953
Regierungsbezirk Oberfranken										
09 461	Bamberg (Krfr.St).....	31.376	16.655	14.721	4.064	3.556	4.780	3.728	7.811	7.437
mit Arbeitsort im/in										
09 461	Bamberg (Krfr.St).....	17.873	8.400	9.473	2.059	2.141	2.280	2.159	4.061	5.173
anderen Regionen 2).....		13.503	8.255	5.248	2.005	1.415	2.500	1.569	3.750	2.264
dar.: 3)										
09 162	München, Landeshauptstadt.....	504	294	210	74	66	106	69	114	75
09 471	Bamberg (Lkr).....	4.516	2.802	1.714	685	375	792	453	1.325	886
09 474	Forchheim (Lkr).....	747	472	275	131	71	126	69	215	135
09 562	Erlangen (Krfr.St).....	1.106	610	496	164	156	182	143	264	197
09 564	Nürnberg (Krfr.St).....	1.143	686	457	162	131	201	134	323	192
09 674	Haßberge (Lkr).....	556	333	223	66	52	92	72	175	99
09 462	Bayreuth (Krfr.St).....	29.152	15.171	13.981	4.075	3.486	3.959	3.040	7.137	7.455
mit Arbeitsort im/in										
09 462	Bayreuth (Krfr.St).....	19.513	9.005	10.508	2.516	2.449	2.305	2.178	4.184	5.881
anderen Regionen 2).....		9.639	6.166	3.473	1.559	1.037	1.654	862	2.953	1.574
dar.: 3)										
09 472	Bayreuth (Lkr).....	2.819	1.801	1.018	389	232	427	226	985	560

4. Sozialversicherungspflichtig Beschäftigte^{*)} am Wohnort^{)} in den kreisfreien Städten und Landkreisen Bayerns
am 30. Juni 2023 nach Lage des Arbeitsortes sowie Altersgruppen und Geschlecht**

Schl.- Nr.	Lage des Wohnortes ----- Lage des Arbeitsortes	Beschäftigte ¹⁾			davon im Alter von ... Jahren					
					unter 30		30 bis unter 40		40 oder mehr	
		Ins- gesamt	männ- lich	weib- lich	männ- lich	weib- lich	männ- lich	weib- lich	männ- lich	weib- lich
	noch: Bayreuth (Krfr.St)									
09 477	Kulmbach (Lkr).....	1.312	849	463	185	123	269	113	395	227
09 564	Nürnberg (Krfr.St).....	644	404	240	93	69	112	64	199	107
09 463	Coburg (Krfr.St).....	17.435	9.208	8.227	2.177	1.763	2.389	1.797	4.642	4.667
	mit Arbeitsort im/in									
09 463	Coburg (Krfr.St).....	10.120	4.943	5.177	1.193	1.044	1.219	1.044	2.531	3.089
	anderen Regionen 2).....	7.315	4.265	3.050	984	719	1.170	753	2.111	1.578
	dar.: 3)									
09 473	Coburg (Lkr).....	3.383	1.934	1.449	460	319	507	337	967	793
09 478	Lichtenfels (Lkr).....	678	371	307	86	65	111	80	174	162
09 464	Hof (Krfr.St).....	18.777	10.163	8.614	2.522	1.792	2.428	1.824	5.213	4.998
	mit Arbeitsort im/in									
09 464	Hof (Krfr.St).....	10.307	4.739	5.568	1.111	1.000	1.097	1.139	2.531	3.429
	anderen Regionen 2).....	8.470	5.424	3.046	1.411	792	1.331	685	2.682	1.569
	dar.: 3)									
09 475	Hof (Lkr).....	5.196	3.355	1.841	880	497	845	380	1.630	964
09 479	Wunsiedel i.Fichtelgebirge (Lkr).....	546	311	235	58	45	79	50	174	140
09 471	Bamberg (Lkr).....	66.495	35.909	30.586	7.368	5.633	8.067	6.856	20.474	18.097
	mit Arbeitsort im/in									
09 471	Bamberg (Lkr).....	23.173	12.075	11.098	2.795	1.836	2.826	2.303	6.454	6.959
	anderen Regionen 2).....	43.322	23.834	19.488	4.573	3.797	5.241	4.553	14.020	11.138
	dar.: 3)									
09 461	Bamberg (Krfr.St).....	22.984	11.497	11.487	2.221	2.075	2.179	2.420	7.097	6.992
09 463	Coburg (Krfr.St).....	542	308	234	87	50	91	84	130	100
09 474	Forchheim (Lkr).....	2.512	1.331	1.181	286	254	373	288	672	639
09 478	Lichtenfels (Lkr).....	1.389	655	734	131	147	144	183	380	404
09 562	Erlangen (Krfr.St).....	2.604	1.476	1.128	300	249	331	282	845	597
09 564	Nürnberg (Krfr.St).....	1.794	1.212	582	200	125	259	177	753	280
09 572	Erlangen-Höchstädt (Lkr).....	2.451	1.468	983	257	189	394	274	817	520
09 674	Haßberge (Lkr).....	1.541	974	567	202	99	254	146	518	322
09 472	Bayreuth (Lkr).....	44.876	23.528	21.348	4.824	3.745	5.142	4.374	13.562	13.229
	mit Arbeitsort im/in									
09 472	Bayreuth (Lkr).....	15.047	7.781	7.266	1.706	1.018	1.637	1.322	4.438	4.926
	anderen Regionen 2).....	29.829	15.747	14.082	3.118	2.727	3.505	3.052	9.124	8.303
	dar.: 3)									
09 371	Amberg-Weizsach (Lkr).....	1.110	616	494	133	82	159	97	324	315
09 374	Neustadt a.d.Waldnaab (Lkr).....	782	516	266	104	46	130	52	282	168
09 377	Tirschenreuth (Lkr).....	897	583	314	131	70	119	66	333	178
09 462	Bayreuth (Krfr.St).....	15.454	6.857	8.597	1.424	1.561	1.414	1.767	4.019	5.269
09 474	Forchheim (Lkr).....	864	448	416	87	89	101	95	260	232
09 475	Hof (Lkr).....	532	301	231	68	47	77	46	156	138
09 477	Kulmbach (Lkr).....	2.237	1.346	891	313	207	318	199	715	485
09 564	Nürnberg (Krfr.St).....	1.423	921	502	177	116	224	121	520	265
09 574	Nürnberger Land (Lkr).....	958	582	376	94	76	147	85	341	215
09 473	Coburg (Lkr).....	38.536	20.170	18.366	3.810	3.020	4.577	3.962	11.783	11.384
	mit Arbeitsort im/in									
09 473	Coburg (Lkr).....	15.240	7.903	7.337	1.566	1.030	1.674	1.422	4.663	4.885
	anderen Regionen 2).....	23.296	12.267	11.029	2.244	1.990	2.903	2.540	7.120	6.499
	dar.: 3)									
09 461	Bamberg (Krfr.St).....	650	359	291	48	73	94	77	217	141

4. Sozialversicherungspflichtig Beschäftigte^{*)} am Wohnort^{)} in den kreisfreien Städten und Landkreisen Bayerns
am 30. Juni 2023 nach Lage des Arbeitsortes sowie Altersgruppen und Geschlecht**

Schl.- Nr.	Lage des Wohnortes ----- Lage des Arbeitsortes	Beschäftigte ¹⁾			davon im Alter von ... Jahren					
					unter 30		30 bis unter 40		40 oder mehr	
		Ins- gesamt	männ- lich	weib- lich	männ- lich	weib- lich	männ- lich	weib- lich	männ- lich	weib- lich
	noch: Coburg (Lkr)									
09 463	Coburg (Krfr.St).....	13.510	6.688	6.822	1.296	1.141	1.527	1.518	3.865	4.163
09 476	Kronach (Lkr).....	897	520	377	77	75	148	76	295	226
09 478	Lichtenfels (Lkr).....	2.265	1.089	1.176	183	211	230	279	676	686
09 674	Haßberge (Lkr).....	629	391	238	75	46	92	63	224	129
16 069	Hildburghausen (Lkr).....	502	280	222	51	45	80	59	149	118
16 072	Sonneberg (Lkr).....	1.263	668	595	149	110	177	155	342	330
09 474	Forchheim (Lkr).....	51.644	27.590	24.054	5.553	4.565	6.182	5.275	15.855	14.214
	mit Arbeitsort im/in									
09 474	Forchheim (Lkr).....	20.729	9.951	10.778	2.334	1.889	2.227	2.104	5.390	6.785
	anderen Regionen 2).....	30.915	17.639	13.276	3.219	2.676	3.955	3.171	10.465	7.429
	dar.: 3)									
09 162	München, Landeshauptstadt.....	581	326	255	58	60	109	82	159	113
09 461	Bamberg (Krfr.St).....	1.867	932	935	203	217	168	198	561	520
09 471	Bamberg (Lkr).....	1.675	1.126	549	271	137	249	107	606	305
09 472	Bayreuth (Lkr).....	601	395	206	101	33	87	51	207	122
09 562	Erlangen (Krfr.St).....	10.057	5.190	4.867	950	932	1.031	1.026	3.209	2.909
09 563	Fürth (Krfr.St).....	1.080	666	414	97	71	135	107	434	236
09 564	Nürnberg (Krfr.St).....	5.857	3.604	2.253	594	447	818	580	2.192	1.226
09 572	Erlangen-Höchstadt (Lkr).....	4.534	2.396	2.138	453	387	583	566	1.360	1.185
09 574	Nürnberger Land (Lkr).....	868	526	342	104	77	137	96	285	169
09 475	Hof (Lkr).....	38.678	20.055	18.623	4.039	3.207	4.188	3.626	11.828	11.790
	mit Arbeitsort im/in									
09 475	Hof (Lkr).....	22.413	11.581	10.832	2.524	1.736	2.396	1.996	6.661	7.100
	anderen Regionen 2).....	16.265	8.474	7.791	1.515	1.471	1.792	1.630	5.167	4.690
	dar.: 3)									
09 462	Bayreuth (Krfr.St).....	1.023	548	475	100	114	130	115	318	246
09 464	Hof (Krfr.St).....	8.362	3.618	4.744	712	851	707	960	2.199	2.933
09 472	Bayreuth (Lkr).....	511	286	225	44	43	69	53	173	129
09 477	Kulmbach (Lkr).....	962	565	397	98	89	120	83	347	225
09 479	Wunsiedel i.Fichtelgebirge (Lkr).....	1.491	774	717	151	114	184	161	439	442
09 476	Kronach (Lkr).....	28.475	14.998	13.477	2.983	2.353	3.160	2.639	8.855	8.485
	mit Arbeitsort im/in									
09 476	Kronach (Lkr).....	18.435	9.370	9.065	1.926	1.325	1.931	1.642	5.513	6.098
	anderen Regionen 2).....	10.040	5.628	4.412	1.057	1.028	1.229	997	3.342	2.387
	dar.: 3)									
09 463	Coburg (Krfr.St).....	1.118	577	541	138	152	139	122	300	267
09 473	Coburg (Lkr).....	1.339	788	551	130	91	151	127	507	333
09 477	Kulmbach (Lkr).....	1.265	612	653	125	160	157	171	330	322
09 478	Lichtenfels (Lkr).....	1.951	946	1.005	173	216	197	206	576	583
16 072	Sonneberg (Lkr).....	1.016	619	397	118	89	147	93	354	215
09 477	Kulmbach (Lkr).....	31.231	16.294	14.937	3.420	2.655	3.431	2.963	9.443	9.319
	mit Arbeitsort im/in									
09 477	Kulmbach (Lkr).....	19.422	9.857	9.565	2.221	1.632	2.058	1.827	5.578	6.106
	anderen Regionen 2).....	11.809	6.437	5.372	1.199	1.023	1.373	1.136	3.865	3.213
	dar.: 3)									
09 462	Bayreuth (Krfr.St).....	4.153	1.931	2.222	391	421	414	450	1.126	1.351
09 472	Bayreuth (Lkr).....	1.394	756	638	156	116	172	135	428	387
09 475	Hof (Lkr).....	837	499	338	105	62	107	58	287	218

4. Sozialversicherungspflichtig Beschäftigte^{*)} am Wohnort^{)} in den kreisfreien Städten und Landkreisen Bayerns
am 30. Juni 2023 nach Lage des Arbeitsortes sowie Altersgruppen und Geschlecht**

Schl.- Nr.	Lage des Wohnortes ----- Lage des Arbeitsortes	Beschäftigte ¹⁾			davon im Alter von ... Jahren					
					unter 30		30 bis unter 40		40 oder mehr	
		Ins- gesamt	männ- lich	weib- lich	männ- lich	weib- lich	männ- lich	weib- lich	männ- lich	weib- lich
	noch: Kulmbach (Lkr)									
09 476	Kronach (Lkr).....	562	334	228	54	36	77	51	203	141
09 478	Lichtenfels (Lkr).....	1.087	546	541	86	87	128	106	332	348
09 564	Nürnberg (Krfr.St).....	518	222	296	33	56	48	78	141	162
09 478	Lichtenfels (Lkr).....	29.544	15.521	14.023	3.212	2.622	3.486	2.885	8.823	8.516
	mit Arbeitsort im/in									
09 478	Lichtenfels (Lkr).....	17.767	8.454	9.313	1.786	1.541	1.802	1.701	4.866	6.071
	anderen Regionen 2).....	11.777	7.067	4.710	1.426	1.081	1.684	1.184	3.957	2.445
	dar.: 3)									
09 461	Bamberg (Krfr.St).....	1.586	927	659	167	165	190	149	570	345
09 463	Coburg (Krfr.St).....	1.722	937	785	245	198	254	224	438	363
09 471	Bamberg (Lkr).....	1.168	685	483	118	104	163	122	404	257
09 473	Coburg (Lkr).....	1.407	887	520	180	91	190	115	517	314
09 476	Kronach (Lkr).....	1.030	639	391	140	87	137	91	362	213
09 477	Kulmbach (Lkr).....	1.291	727	564	145	137	179	134	403	293
09 479	Wunsiedel i.Fichtelgebirge (Lkr).....	29.366	15.485	13.881	3.234	2.518	3.293	2.747	8.958	8.616
	mit Arbeitsort im/in									
09 479	Wunsiedel i.Fichtelgebirge (Lkr).....	20.280	10.058	10.222	2.103	1.683	2.052	1.891	5.903	6.648
	anderen Regionen 2).....	9.086	5.427	3.659	1.131	835	1.241	856	3.055	1.968
	dar.: 3)									
09 377	Tirschenreuth (Lkr).....	2.273	1.418	855	313	215	385	203	720	437
09 462	Bayreuth (Krfr.St).....	517	290	227	65	57	50	47	175	123
09 464	Hof (Krfr.St).....	1.136	552	584	133	127	106	120	313	337
09 475	Hof (Lkr).....	1.876	1.138	738	274	154	251	188	613	396
Regierungsbezirk Mittelfranken										
09 561	Ansbach (Krfr.St).....	17.589	9.351	8.238	2.160	1.632	2.289	1.777	4.902	4.829
	mit Arbeitsort im/in									
09 561	Ansbach (Krfr.St).....	9.817	4.449	5.368	1.079	999	986	1.085	2.384	3.284
	anderen Regionen 2).....	7.772	4.902	2.870	1.081	633	1.303	692	2.518	1.545
	dar.: 3)									
09 564	Nürnberg (Krfr.St).....	1.012	625	387	139	101	148	85	338	201
09 571	Ansbach (Lkr).....	4.225	2.644	1.581	600	300	682	384	1.362	897
09 562	Erlangen (Krfr.St).....	52.469	29.052	23.417	7.483	6.111	7.869	5.686	13.700	11.620
	mit Arbeitsort im/in									
09 562	Erlangen (Krfr.St).....	30.475	15.917	14.558	4.175	3.799	4.215	3.202	7.527	7.557
	anderen Regionen 2).....	21.994	13.135	8.859	3.308	2.312	3.654	2.484	6.173	4.063
	dar.: 3)									
09 162	München, Landeshauptstadt.....	968	534	434	169	140	166	145	199	149
09 474	Forchheim (Lkr).....	1.719	1.126	593	336	176	309	156	481	261
09 561	Ansbach (Krfr.St).....	557	176	381	38	82	48	89	90	210
09 563	Fürth (Krfr.St).....	1.710	984	726	243	162	213	202	528	362
09 564	Nürnberg (Krfr.St).....	7.039	4.142	2.897	1.032	780	1.046	719	2.064	1.398
09 572	Erlangen-Höchststadt (Lkr).....	4.565	2.697	1.868	588	429	815	531	1.294	908
09 563	Fürth (Krfr.St).....	60.143	31.897	28.246	6.746	5.568	8.267	6.654	16.884	16.024
	mit Arbeitsort im/in									
09 563	Fürth (Krfr.St).....	17.605	7.873	9.732	1.957	1.933	1.939	2.067	3.977	5.732
	anderen Regionen 2).....	42.538	24.024	18.514	4.789	3.635	6.328	4.587	12.907	10.292
	dar.: 3)									
09 162	München, Landeshauptstadt.....	834	481	353	82	73	158	117	241	163
09 562	Erlangen (Krfr.St).....	5.116	2.864	2.252	567	452	802	588	1.495	1.212

4. Sozialversicherungspflichtig Beschäftigte^{*)} am Wohnort^{)} in den kreisfreien Städten und Landkreisen Bayerns
am 30. Juni 2023 nach Lage des Arbeitsortes sowie Altersgruppen und Geschlecht**

Schl.- Nr.	Lage des Wohnortes ----- Lage des Arbeitsortes	Beschäftigte ¹⁾			davon im Alter von ... Jahren					
		Ins- gesamt	männ- lich	weib- lich	unter 30		30 bis unter 40		40 oder mehr	
					männ- lich	weib- lich	männ- lich	weib- lich	männ- lich	weib- lich
	noch: Fürth (Krfr.St)									
09 564	Nürnberg (Krfr.St).....	23.739	12.809	10.930	2.712	2.183	3.165	2.548	6.932	6.199
09 572	Erlangen-Höchstädt (Lkr).....	1.989	1.190	799	154	124	408	280	628	395
09 573	Fürth (Lkr).....	3.048	1.539	1.509	318	242	383	313	838	954
09 574	Nürnberger Land (Lkr).....	1.028	718	310	132	75	188	76	398	159
09 576	Roth (Lkr).....	613	452	161	80	35	115	36	257	90
09 564	Nürnberg (Krfr.St).....	230.823	124.501	106.322	28.110	24.018	33.113	25.533	63.278	56.771
	mit Arbeitsort im/in									
09 564	Nürnberg (Krfr.St).....	151.686	76.670	75.016	18.196	16.545	19.226	16.696	39.248	41.775
	anderen Regionen 2).....	79.137	47.831	31.306	9.914	7.473	13.887	8.837	24.030	14.996
	dar.: 3)									
02 000	Hamburg, Freie und Hansestadt.....	572	308	264	75	67	93	74	140	123
06 412	Frankfurt am Main, Stadt.....	677	406	271	83	60	141	108	182	103
09 162	München, Landeshauptstadt.....	4.521	2.515	2.006	559	553	862	677	1.094	776
09 184	München (Lkr).....	930	613	317	117	82	220	96	276	139
09 373	Neumarkt i.d.OPf. (Lkr).....	1.216	856	360	163	82	213	114	480	164
09 474	Forchheim (Lkr).....	1.211	800	411	177	105	195	135	428	171
09 561	Ansbach (Krfr.St).....	898	447	451	88	106	139	131	220	214
09 562	Erlangen (Krfr.St).....	12.274	7.300	4.974	1.488	1.304	2.155	1.400	3.657	2.270
09 563	Fürth (Krfr.St).....	12.204	6.706	5.498	1.545	1.227	1.735	1.317	3.426	2.954
09 565	Schwabach (Krfr.St).....	2.847	1.638	1.209	354	221	397	284	887	704
09 571	Ansbach (Lkr).....	729	474	255	93	60	125	69	256	126
09 572	Erlangen-Höchstädt (Lkr).....	6.512	3.550	2.962	689	760	1.327	1.139	1.534	1.063
09 573	Fürth (Lkr).....	4.623	2.566	2.057	489	368	601	469	1.476	1.220
09 574	Nürnberger Land (Lkr).....	8.216	5.208	3.008	1.038	672	1.371	681	2.799	1.655
09 576	Roth (Lkr).....	4.197	2.880	1.317	595	269	771	342	1.514	706
11 000	Berlin, Stadt.....	1.248	762	486	256	180	257	168	249	138
09 565	Schwabach (Krfr.St).....	17.410	9.297	8.113	1.908	1.511	2.043	1.660	5.346	4.942
	mit Arbeitsort im/in									
09 565	Schwabach (Krfr.St).....	5.728	2.625	3.103	644	559	588	506	1.393	2.038
	anderen Regionen 2).....	11.682	6.672	5.010	1.264	952	1.455	1.154	3.953	2.904
	dar.: 3)									
09 563	Fürth (Krfr.St).....	533	316	217	57	46	70	41	189	130
09 564	Nürnberg (Krfr.St).....	5.822	3.079	2.743	576	481	653	653	1.850	1.609
09 576	Roth (Lkr).....	2.130	1.242	888	322	183	297	182	623	523
09 571	Ansbach (Lkr).....	84.015	45.548	38.467	10.245	7.748	10.406	8.129	24.897	22.590
	mit Arbeitsort im/in									
09 571	Ansbach (Lkr).....	47.213	24.619	22.594	5.843	4.199	5.449	4.441	13.327	13.954
	anderen Regionen 2).....	36.802	20.929	15.873	4.402	3.549	4.957	3.688	11.570	8.636
	dar.: 3)									
08 127	Schwäbisch Hall (Lkr).....	3.571	2.396	1.175	559	350	651	303	1.186	522
08 136	Ostalbkreis (Lkr).....	1.859	1.280	579	317	164	341	135	622	280
09 162	München, Landeshauptstadt.....	662	384	278	62	68	81	68	241	142
09 561	Ansbach (Krfr.St).....	12.661	5.917	6.744	1.346	1.345	1.171	1.420	3.400	3.979
09 563	Fürth (Krfr.St).....	605	383	222	41	54	86	59	256	109
09 564	Nürnberg (Krfr.St).....	4.190	2.563	1.627	504	332	579	436	1.480	859
09 565	Schwabach (Krfr.St).....	579	325	254	45	52	83	60	197	142
09 573	Fürth (Lkr).....	811	405	406	69	83	101	97	235	226
09 575	Neustadt a.d.Aisch-Bad Windsheim (Lkr).....	1.919	1.017	902	200	188	243	192	574	522
09 576	Roth (Lkr).....	1.006	607	399	104	81	169	87	334	231

4. Sozialversicherungspflichtig Beschäftigte^{*)} am Wohnort^{)} in den kreisfreien Städten und Landkreisen Bayerns
am 30. Juni 2023 nach Lage des Arbeitsortes sowie Altersgruppen und Geschlecht**

Schl.- Nr.	Lage des Wohnortes ----- Lage des Arbeitsortes	Beschäftigte ¹⁾			davon im Alter von ... Jahren					
					unter 30		30 bis unter 40		40 oder mehr	
		Ins- gesamt	männ- lich	weib- lich	männ- lich	weib- lich	männ- lich	weib- lich	männ- lich	weib- lich
	noch: Ansbach (Lkr)									
09 577	Weißenburg-Gunzenhausen (Lkr).....	1.904	920	984	221	219	247	223	452	542
09 779	Donau-Ries (Lkr).....	881	559	322	113	72	111	94	335	156
09 572	Erlangen-Höchstädt (Lkr).....	62.206	33.198	29.008	6.084	4.970	7.525	6.574	19.589	17.464
	mit Arbeitsort im/in									
09 572	Erlangen-Höchstädt (Lkr).....	22.435	11.162	11.273	2.297	1.829	2.594	2.409	6.271	7.035
	anderen Regionen 2).....	39.771	22.036	17.735	3.787	3.141	4.931	4.165	13.318	10.429
	dar.: 3)									
09 162	München, Landeshauptstadt.....	772	455	317	72	62	131	91	252	164
09 461	Bamberg (Krfr.St).....	662	288	374	55	77	47	88	186	209
09 471	Bamberg (Lkr).....	1.111	658	453	145	98	160	125	353	230
09 474	Forchheim (Lkr).....	2.709	1.557	1.152	296	223	377	257	884	672
09 562	Erlangen (Krfr.St).....	16.085	8.231	7.854	1.392	1.325	1.708	1.686	5.131	4.843
09 563	Fürth (Krfr.St).....	1.808	1.058	750	169	149	261	187	628	414
09 564	Nürnberg (Krfr.St).....	9.218	5.171	4.047	840	676	1.117	950	3.214	2.421
09 573	Fürth (Lkr).....	517	304	213	66	40	67	59	171	114
09 574	Nürnberger Land (Lkr).....	1.168	690	478	154	89	184	115	352	274
09 575	Neustadt a.d.Aisch-Bad Windsheim (Lkr).....	844	463	381	113	86	104	98	246	197
09 573	Fürth (Lkr).....	51.338	26.527	24.811	4.896	4.012	6.008	5.465	15.623	15.334
	mit Arbeitsort im/in									
09 573	Fürth (Lkr).....	12.068	5.046	7.022	1.254	1.006	1.058	1.334	2.734	4.682
	anderen Regionen 2).....	39.270	21.481	17.789	3.642	3.006	4.950	4.131	12.889	10.652
	dar.: 3)									
09 162	München, Landeshauptstadt.....	693	416	277	61	58	100	76	255	143
09 562	Erlangen (Krfr.St).....	2.767	1.619	1.148	257	205	340	311	1.022	632
09 563	Fürth (Krfr.St).....	7.236	3.393	3.843	668	627	752	812	1.973	2.404
09 564	Nürnberg (Krfr.St).....	19.289	10.267	9.022	1.708	1.495	2.308	2.066	6.251	5.461
09 565	Schwabach (Krfr.St).....	575	326	249	61	36	93	59	172	154
09 571	Ansbach (Lkr).....	700	378	322	94	54	82	64	202	204
09 572	Erlangen-Höchstädt (Lkr).....	1.527	883	644	125	114	231	168	527	362
09 574	Nürnberger Land (Lkr).....	710	481	229	67	36	130	52	284	141
09 575	Neustadt a.d.Aisch-Bad Windsheim (Lkr).....	794	400	394	87	80	100	91	213	223
09 576	Roth (Lkr).....	654	446	208	72	24	123	56	251	128
09 574	Nürnberger Land (Lkr).....	74.313	39.029	35.284	7.423	5.933	8.726	7.783	22.880	21.568
	mit Arbeitsort im/in									
09 574	Nürnberger Land (Lkr).....	33.429	16.026	17.403	3.612	2.756	3.576	3.426	8.838	11.221
	anderen Regionen 2).....	40.884	23.003	17.881	3.811	3.177	5.150	4.357	14.042	10.347
	dar.: 3)									
09 162	München, Landeshauptstadt.....	988	543	445	70	78	130	119	343	248
09 371	Amberg-Weizsach (Lkr).....	831	506	325	99	76	122	71	285	178
09 373	Neumarkt i.d.OPf. (Lkr).....	1.953	1.052	901	272	209	240	206	540	486
09 562	Erlangen (Krfr.St).....	2.443	1.526	917	215	167	350	262	961	488
09 563	Fürth (Krfr.St).....	1.510	907	603	122	115	218	142	567	346
09 564	Nürnberg (Krfr.St).....	23.033	12.097	10.936	2.059	1.852	2.627	2.573	7.411	6.511
09 572	Erlangen-Höchstädt (Lkr).....	1.298	704	594	109	103	189	169	406	322
09 576	Roth (Lkr).....	1.240	772	468	133	91	188	114	451	263

4. Sozialversicherungspflichtig Beschäftigte^{*)} am Wohnort^{)} in den kreisfreien Städten und Landkreisen Bayerns
am 30. Juni 2023 nach Lage des Arbeitsortes sowie Altersgruppen und Geschlecht**

Schl.- Nr.	Lage des Wohnortes ----- Lage des Arbeitsortes	Beschäftigte ¹⁾			davon im Alter von ... Jahren					
					unter 30		30 bis unter 40		40 oder mehr	
		Ins- gesamt	männ- lich	weib- lich	männ- lich	weib- lich	männ- lich	weib- lich	männ- lich	weib- lich
09 575	Neustadt a.d.Aisch-Bad Windsh. (Lkr).....	45.469	24.303	21.166	5.170	4.036	5.448	4.535	13.685	12.595
	mit Arbeitsort im/in									
09 575	Neustadt a.d.Aisch-Bad Windsheim (Lkr).....	25.685	12.397	13.288	3.009	2.303	2.677	2.596	6.711	8.389
	anderen Regionen 2).....	19.784	11.906	7.878	2.161	1.733	2.771	1.939	6.974	4.206
	dar.: 3)									
09 561	Ansbach (Krfr.St).....	876	416	460	81	119	93	92	242	249
09 562	Erlangen (Krfr.St).....	1.385	821	564	140	112	182	123	499	329
09 563	Fürth (Krfr.St).....	1.291	718	573	133	137	140	144	445	292
09 564	Nürnberg (Krfr.St).....	3.747	2.301	1.446	390	316	531	370	1.380	760
09 571	Ansbach (Lkr).....	1.545	906	639	172	121	220	157	514	361
09 572	Erlangen-Höchstädt (Lkr).....	3.151	1.899	1.252	322	239	453	309	1.124	704
09 573	Fürth (Lkr).....	1.133	567	566	84	105	146	130	337	331
09 663	Würzburg (Krfr.St).....	601	302	299	69	90	78	74	155	135
09 675	Kitzingen (Lkr).....	1.091	668	423	149	95	154	100	365	228
09 679	Würzburg (Lkr).....	555	270	285	63	79	70	64	137	142
09 576	Roth (Lkr).....	56.291	29.778	26.513	6.161	4.995	6.620	5.724	16.997	15.794
	mit Arbeitsort im/in									
09 576	Roth (Lkr).....	24.815	12.088	12.727	3.043	2.268	2.603	2.428	6.442	8.031
	anderen Regionen 2).....	31.476	17.690	13.786	3.118	2.727	4.017	3.296	10.555	7.763
	dar.: 3)									
09 161	Ingolstadt (Krfr.St).....	933	709	224	100	61	204	71	405	92
09 162	München, Landeshauptstadt.....	651	374	277	62	62	98	83	214	132
09 176	Eichstätt (Lkr).....	895	505	390	117	90	135	119	253	181
09 373	Neumarkt i.d.OPf. (Lkr).....	1.641	901	740	209	193	230	174	462	373
09 562	Erlangen (Krfr.St).....	868	576	292	94	74	116	80	366	138
09 563	Fürth (Krfr.St).....	964	582	382	88	73	125	94	369	215
09 564	Nürnberg (Krfr.St).....	12.693	6.826	5.867	1.091	1.011	1.477	1.417	4.258	3.439
09 565	Schwabach (Krfr.St).....	4.593	2.070	2.523	533	507	445	492	1.092	1.524
09 571	Ansbach (Lkr).....	624	335	289	92	104	68	41	175	144
09 574	Nürnberger Land (Lkr).....	1.328	780	548	121	82	183	149	476	317
09 577	Weißenburg-Gunzenhausen (Lkr).....	1.421	794	627	160	138	172	132	462	357
09 577	Weißenburg-Gunzenhausen (Lkr).....	40.927	22.157	18.770	5.002	3.775	5.190	4.040	11.965	10.955
	mit Arbeitsort im/in									
09 577	Weißenburg-Gunzenhausen (Lkr).....	25.940	13.161	12.779	3.076	2.283	2.924	2.575	7.161	7.921
	anderen Regionen 2).....	14.987	8.996	5.991	1.926	1.492	2.266	1.465	4.804	3.034
	dar.: 3)									
09 161	Ingolstadt (Krfr.St).....	596	465	131	80	46	152	35	233	50
09 176	Eichstätt (Lkr).....	1.171	681	490	118	128	174	109	389	253
09 561	Ansbach (Krfr.St).....	957	472	485	118	124	120	120	234	241
09 564	Nürnberg (Krfr.St).....	2.109	1.224	885	253	222	268	239	703	424
09 571	Ansbach (Lkr).....	1.544	908	636	233	163	229	161	446	312
09 576	Roth (Lkr).....	2.893	1.573	1.320	410	325	363	290	800	705
09 779	Donau-Ries (Lkr).....	1.693	1.075	618	209	148	282	137	584	333
Regierungsbezirk Unterfranken										
09 661	Aschaffenburg (Krfr.St).....	30.726	16.838	13.888	3.583	2.934	4.406	3.218	8.849	7.736
	mit Arbeitsort im/in									
09 661	Aschaffenburg (Krfr.St).....	13.976	6.733	7.243	1.598	1.456	1.591	1.462	3.544	4.325
	anderen Regionen 2).....	16.750	10.105	6.645	1.985	1.478	2.815	1.756	5.305	3.411
	dar.: 3)									
06 412	Frankfurt am Main, Stadt.....	2.128	1.177	951	204	197	345	311	628	443

4. Sozialversicherungspflichtig Beschäftigte^{*)} am Wohnort^{)} in den kreisfreien Städten und Landkreisen Bayerns
am 30. Juni 2023 nach Lage des Arbeitsortes sowie Altersgruppen und Geschlecht**

Schl.- Nr.	Lage des Wohnortes ----- Lage des Arbeitsortes	Beschäftigte ¹⁾			davon im Alter von ... Jahren					
					unter 30		30 bis unter 40		40 oder mehr	
		Ins- gesamt	männ- lich	weib- lich	männ- lich	weib- lich	männ- lich	weib- lich	männ- lich	weib- lich
	noch: Aschaffenburg (Krfr.St)									
06 432	Darmstadt-Dieburg (Lkr).....	603	389	214	61	50	100	61	228	103
06 435	Main-Kinzig-Kreis (Lkr).....	812	514	298	78	71	140	84	296	143
06 438	Offenbach (Lkr).....	974	585	389	92	86	166	109	327	194
09 671	Aschaffenburg (Lkr).....	6.419	3.879	2.540	881	550	1.021	558	1.977	1.432
09 676	Miltenberg (Lkr).....	1.854	1.072	782	242	184	274	186	556	412
09 662	Schweinfurt (Krfr.St).....	21.959	12.527	9.432	3.008	2.160	3.156	2.013	6.363	5.259
	mit Arbeitsort im/in									
09 662	Schweinfurt (Krfr.St).....	13.635	7.432	6.203	1.809	1.372	1.767	1.260	3.856	3.571
	anderen Regionen 2).....	8.324	5.095	3.229	1.199	788	1.389	753	2.507	1.688
	dar.: 3)									
09 663	Würzburg (Krfr.St).....	729	378	351	88	98	121	80	169	173
09 672	Bad Kissingen (Lkr).....	569	358	211	96	58	84	49	178	104
09 678	Schweinfurt (Lkr).....	3.887	2.379	1.508	571	350	632	340	1.176	818
09 663	Würzburg (Krfr.St).....	55.282	28.563	26.719	7.802	7.631	8.317	6.747	12.444	12.341
	mit Arbeitsort im/in									
09 663	Würzburg (Krfr.St).....	34.992	16.208	18.784	4.674	5.116	4.411	4.410	7.123	9.258
	anderen Regionen 2).....	20.290	12.355	7.935	3.128	2.515	3.906	2.337	5.321	3.083
	dar.: 3)									
06 412	Frankfurt am Main, Stadt.....	578	356	222	111	73	107	69	138	80
08 128	Main-Tauber-Kreis (Lkr).....	974	605	369	132	103	212	143	261	123
09 162	München, Landeshauptstadt.....	897	419	478	122	151	146	147	151	180
09 564	Nürnberg (Krfr.St).....	549	321	228	82	69	109	64	130	95
09 662	Schweinfurt (Krfr.St).....	1.047	664	383	171	119	230	123	263	141
09 675	Kitzingen (Lkr).....	1.822	1.164	658	256	185	389	226	519	247
09 677	Main-Spessart (Lkr).....	1.257	777	480	166	140	276	153	335	187
09 679	Würzburg (Lkr).....	6.787	4.078	2.709	1.034	749	1.123	694	1.921	1.266
09 671	Aschaffenburg (Lkr).....	74.918	40.508	34.410	7.958	6.331	9.177	7.447	23.373	20.632
	mit Arbeitsort im/in									
09 671	Aschaffenburg (Lkr).....	30.069	15.299	14.770	3.515	2.346	3.395	2.939	8.389	9.485
	anderen Regionen 2).....	44.849	25.209	19.640	4.443	3.985	5.782	4.508	14.984	11.147
	dar.: 3)									
06 411	Darmstadt, Wissenschaftsstadt.....	565	330	235	48	44	82	70	200	121
06 412	Frankfurt am Main, Stadt.....	5.242	3.064	2.178	328	402	664	578	2.072	1.198
06 413	Offenbach am Main, Stadt.....	623	348	275	45	51	80	69	223	155
06 432	Darmstadt-Dieburg (Lkr).....	1.363	870	493	109	93	242	110	519	290
06 435	Main-Kinzig-Kreis (Lkr).....	5.344	3.001	2.343	511	437	742	559	1.748	1.347
06 438	Offenbach (Lkr).....	2.855	1.710	1.145	234	170	403	308	1.073	667
09 661	Aschaffenburg (Krfr.St).....	17.299	8.562	8.737	1.965	1.872	1.781	1.784	4.816	5.081
09 663	Würzburg (Krfr.St).....	564	254	310	76	83	64	60	114	167
09 676	Miltenberg (Lkr).....	3.270	1.809	1.461	353	296	482	320	974	845
09 677	Main-Spessart (Lkr).....	1.035	696	339	161	72	168	92	367	175
09 672	Bad Kissingen (Lkr).....	43.571	23.022	20.549	4.931	4.046	5.090	4.148	13.001	12.355
	mit Arbeitsort im/in									
09 672	Bad Kissingen (Lkr).....	26.288	12.334	13.954	2.852	2.521	2.616	2.611	6.866	8.822
	anderen Regionen 2).....	17.283	10.688	6.595	2.079	1.525	2.474	1.537	6.135	3.533
	dar.: 3)									
06 631	Fulda (Lkr).....	989	535	454	113	135	130	97	292	222
09 662	Schweinfurt (Krfr.St).....	5.450	3.761	1.689	709	382	866	372	2.186	935

4. Sozialversicherungspflichtig Beschäftigte^{*)} am Wohnort^{)} in den kreisfreien Städten und Landkreisen Bayerns
am 30. Juni 2023 nach Lage des Arbeitsortes sowie Altersgruppen und Geschlecht**

Schl.- Nr.	Lage des Wohnortes ----- Lage des Arbeitsortes	Beschäftigte ¹⁾			davon im Alter von ... Jahren					
					unter 30		30 bis unter 40		40 oder mehr	
		Ins- gesamt	männ- lich	weib- lich	männ- lich	weib- lich	männ- lich	weib- lich	männ- lich	weib- lich
	noch: Bad Kissingen (Lkr)									
09 663	Würzburg (Krfr.St).....	1.299	614	685	122	127	131	171	361	387
09 673	Rhön-Grabfeld (Lkr).....	2.895	1.587	1.308	355	313	410	288	822	707
09 677	Main-Spessart (Lkr).....	738	476	262	72	51	100	64	304	147
09 678	Schweinfurt (Lkr).....	1.406	833	573	135	128	195	148	503	297
09 673	Rhön-Grabfeld (Lkr).....	34.504	18.363	16.141	4.041	3.161	4.200	3.429	10.122	9.551
	mit Arbeitsort im/in									
09 673	Rhön-Grabfeld (Lkr).....	24.126	12.163	11.963	2.804	2.149	2.719	2.380	6.640	7.434
	anderen Regionen 2).....	10.378	6.200	4.178	1.237	1.012	1.481	1.049	3.482	2.117
	dar.: 3)									
06 631	Fulda (Lkr).....	568	362	206	84	58	88	46	190	102
09 662	Schweinfurt (Krfr.St).....	2.097	1.435	662	317	196	378	164	740	302
09 663	Würzburg (Krfr.St).....	544	246	298	45	66	49	70	152	162
09 672	Bad Kissingen (Lkr).....	3.200	1.570	1.630	317	331	354	395	899	904
09 674	Haßberge (Lkr).....	36.768	20.070	16.698	4.272	3.367	4.465	3.622	11.333	9.709
	mit Arbeitsort im/in									
09 674	Haßberge (Lkr).....	20.349	10.443	9.906	2.449	1.781	2.198	1.967	5.796	6.158
	anderen Regionen 2).....	16.419	9.627	6.792	1.823	1.586	2.267	1.655	5.537	3.551
	dar.: 3)									
09 461	Bamberg (Krfr.St).....	3.244	1.622	1.622	292	410	351	372	979	840
09 463	Coburg (Krfr.St).....	618	327	291	82	69	76	80	169	142
09 471	Bamberg (Lkr).....	1.957	1.103	854	189	152	263	204	651	498
09 662	Schweinfurt (Krfr.St).....	4.279	2.797	1.482	528	363	657	352	1.612	767
09 678	Schweinfurt (Lkr).....	1.618	896	722	208	164	226	159	462	399
09 675	Kitzingen (Lkr).....	41.074	22.167	18.907	4.664	3.627	5.123	4.062	12.380	11.218
	mit Arbeitsort im/in									
09 675	Kitzingen (Lkr).....	23.957	12.714	11.243	2.819	1.978	2.835	2.160	7.060	7.105
	anderen Regionen 2).....	17.117	9.453	7.664	1.845	1.649	2.288	1.902	5.320	4.113
	dar.: 3)									
09 575	Neustadt a.d.Aisch-Bad Windsheim (Lkr).....	963	538	425	104	70	114	104	320	251
09 662	Schweinfurt (Krfr.St).....	973	654	319	106	61	162	84	386	174
09 663	Würzburg (Krfr.St).....	6.390	2.855	3.535	553	774	710	855	1.592	1.906
09 678	Schweinfurt (Lkr).....	964	514	450	118	71	127	104	269	275
09 679	Würzburg (Lkr).....	2.922	1.610	1.312	338	266	402	322	870	724
09 676	Miltenberg (Lkr).....	55.290	30.320	24.970	6.465	4.885	6.606	5.192	17.249	14.893
	mit Arbeitsort im/in									
09 676	Miltenberg (Lkr).....	31.173	15.937	15.236	3.638	2.679	3.405	2.929	8.894	9.628
	anderen Regionen 2).....	24.117	14.383	9.734	2.827	2.206	3.201	2.263	8.355	5.265
	dar.: 3)									
06 412	Frankfurt am Main, Stadt.....	1.556	947	609	128	123	234	176	585	310
06 432	Darmstadt-Dieburg (Lkr).....	831	486	345	85	54	121	94	280	197
06 435	Main-Kinzig-Kreis (Lkr).....	548	380	168	40	33	81	48	259	87
06 437	Odenwaldkreis (Lkr).....	1.101	711	390	174	86	154	99	383	205
06 438	Offenbach (Lkr).....	841	561	280	80	45	125	74	356	161
08 128	Main-Tauber-Kreis (Lkr).....	2.010	1.240	770	278	171	254	168	708	431
08 225	Neckar-Odenwald-Kreis (Lkr).....	716	444	272	108	69	112	45	224	158
09 661	Aschaffenburg (Krfr.St).....	6.828	3.678	3.150	815	762	751	654	2.112	1.734
09 663	Würzburg (Krfr.St).....	514	231	283	73	65	50	57	108	161
09 671	Aschaffenburg (Lkr).....	4.175	2.448	1.727	496	370	572	394	1.380	963
09 677	Main-Spessart (Lkr).....	831	525	306	94	58	135	75	296	173

4. Sozialversicherungspflichtig Beschäftigte^{*)} am Wohnort^{)} in den kreisfreien Städten und Landkreisen Bayerns
am 30. Juni 2023 nach Lage des Arbeitsortes sowie Altersgruppen und Geschlecht**

Schl.- Nr.	Lage des Wohnortes ----- Lage des Arbeitsortes	Beschäftigte ¹⁾			davon im Alter von ... Jahren					
					unter 30		30 bis unter 40		40 oder mehr	
		Ins- gesamt	männ- lich	weib- lich	männ- lich	weib- lich	männ- lich	weib- lich	männ- lich	weib- lich
09 677 Main-Spessart (Lkr).....		55.364	29.909	25.455	6.029	4.748	6.587	5.261	17.293	15.446
mit Arbeitsort im/in										
09 677 Main-Spessart (Lkr).....		34.394	18.325	16.069	3.889	2.612	3.893	2.994	10.543	10.463
anderen Regionen 2).....		20.970	11.584	9.386	2.140	2.136	2.694	2.267	6.750	4.983
dar.: 3)										
06 412 Frankfurt am Main, Stadt.....		528	323	205	37	49	66	49	220	107
06 435 Main-Kinzig-Kreis (Lkr).....		594	318	276	49	62	76	72	193	142
08 128 Main-Tauber-Kreis (Lkr).....		2.949	1.761	1.188	369	255	454	259	938	674
09 661 Aschaffenburg (Krfr.St).....		628	372	256	78	61	72	76	222	119
09 662 Schweinfurt (Krfr.St).....		885	588	297	112	62	140	81	336	154
09 663 Würzburg (Krfr.St).....		6.765	3.022	3.743	618	881	666	860	1.738	2.002
09 671 Aschaffenburg (Lkr).....		631	413	218	73	54	87	58	253	106
09 672 Bad Kissingen (Lkr).....		804	440	364	97	85	88	76	255	203
09 678 Schweinfurt (Lkr).....		526	244	282	47	51	46	61	151	170
09 679 Würzburg (Lkr).....		2.517	1.272	1.245	214	252	330	318	728	675
09 678 Schweinfurt (Lkr).....		50.612	27.448	23.164	5.521	4.513	6.252	5.110	15.675	13.541
mit Arbeitsort im/in										
09 678 Schweinfurt (Lkr).....		15.230	7.161	8.069	1.760	1.388	1.604	1.655	3.797	5.026
anderen Regionen 2).....		35.382	20.287	15.095	3.761	3.125	4.648	3.455	11.878	8.515
dar.: 3)										
09 662 Schweinfurt (Krfr.St).....		21.921	12.781	9.140	2.317	1.779	2.826	1.978	7.638	5.383
09 663 Würzburg (Krfr.St).....		2.497	1.118	1.379	230	321	236	329	652	729
09 672 Bad Kissingen (Lkr).....		1.442	670	772	157	158	151	207	362	407
09 673 Rhön-Grabfeld (Lkr).....		566	320	246	63	46	87	62	170	138
09 674 Haßberge (Lkr).....		1.431	806	625	168	146	201	123	437	356
09 675 Kitzingen (Lkr).....		1.941	1.046	895	189	185	280	187	577	523
09 677 Main-Spessart (Lkr).....		520	306	214	52	45	57	49	197	120
09 679 Würzburg (Lkr).....		855	487	368	96	70	124	104	267	194
09 679 Würzburg (Lkr).....		70.077	36.594	33.483	7.400	5.850	8.404	7.381	20.790	20.252
mit Arbeitsort im/in										
09 679 Würzburg (Lkr).....		21.254	10.846	10.408	2.489	1.650	2.485	2.165	5.872	6.593
anderen Regionen 2).....		48.823	25.748	23.075	4.911	4.200	5.919	5.216	14.918	13.659
dar.: 3)										
08 128 Main-Tauber-Kreis (Lkr).....		3.281	2.085	1.196	430	239	553	312	1.102	645
09 162 München, Landeshauptstadt.....		639	347	292	47	71	98	78	202	143
09 564 Nürnberg (Krfr.St).....		579	403	176	80	35	101	54	222	87
09 662 Schweinfurt (Krfr.St).....		1.152	779	373	110	62	203	102	466	209
09 663 Würzburg (Krfr.St).....		29.839	13.488	16.351	2.758	2.885	2.826	3.383	7.904	10.083
09 675 Kitzingen (Lkr).....		3.134	1.889	1.245	354	243	460	319	1.075	683
09 677 Main-Spessart (Lkr).....		2.496	1.572	924	274	144	364	251	934	529
09 678 Schweinfurt (Lkr).....		754	412	342	81	48	89	84	242	210

4. Sozialversicherungspflichtig Beschäftigte^{*)} am Wohnort^{)} in den kreisfreien Städten und Landkreisen Bayerns
am 30. Juni 2023 nach Lage des Arbeitsortes sowie Altersgruppen und Geschlecht**

Schl.- Nr.	Lage des Wohnortes	Beschäftigte ¹⁾			davon im Alter von ... Jahren					
	unter 30				30 bis unter 40		40 oder mehr			
	Lage des Arbeitsortes	Ins- gesamt	männ- lich	weib- lich	männ- lich	weib- lich	männ- lich	weib- lich	männ- lich	weib- lich
Regierungsbezirk Schwaben										
09 761 Augsburg (Krfr.St).....		129.512	70.976	58.536	17.145	14.864	19.272	13.922	34.559	29.750
mit Arbeitsort im/in										
09 761 Augsburg (Krfr.St).....		72.666	34.141	38.525	8.942	9.579	8.603	8.550	16.596	20.396
anderen Regionen 2).....		56.846	36.835	20.011	8.203	5.285	10.669	5.372	17.963	9.354
dar.: 3)										
09 162 München, Landeshauptstadt.....		10.727	6.213	4.514	1.449	1.379	1.936	1.415	2.828	1.720
09 174 Dachau (Lkr).....		679	516	163	88	42	137	52	291	69
09 179 Fürstentfeldbruck (Lkr).....		663	481	182	85	27	128	55	268	100
09 181 Landsberg am Lech (Lkr).....		1.165	811	354	180	114	278	105	353	135
09 184 München (Lkr).....		1.979	1.283	696	239	176	407	200	637	320
09 771 Aichach-Friedberg (Lkr).....		7.311	4.625	2.686	1.107	678	1.178	569	2.340	1.439
09 772 Augsburg (Lkr).....		20.360	13.348	7.012	3.020	1.630	3.593	1.579	6.735	3.803
09 773 Dillingen a.d.Donau (Lkr).....		548	349	199	65	54	111	51	173	94
09 774 Günzburg (Lkr).....		943	631	312	122	84	178	96	331	132
09 779 Donau-Ries (Lkr).....		1.710	1.276	434	258	94	427	147	591	193
11 000 Berlin, Stadt.....		514	314	200	89	72	106	73	119	55
09 762 Kaufbeuren (Krfr.St).....		19.612	10.820	8.792	2.472	1.935	2.666	1.860	5.682	4.997
mit Arbeitsort im/in										
09 762 Kaufbeuren (Krfr.St).....		9.551	4.147	5.404	1.104	1.126	972	1.087	2.071	3.191
anderen Regionen 2).....		10.061	6.673	3.388	1.368	809	1.694	773	3.611	1.806
dar.: 3)										
09 162 München, Landeshauptstadt.....		633	387	246	74	56	114	83	199	107
09 181 Landsberg am Lech (Lkr).....		745	515	230	80	52	130	68	305	110
09 777 Ostallgäu (Lkr).....		4.507	3.137	1.370	742	348	819	277	1.576	745
09 778 Unterallgäu (Lkr).....		1.109	739	370	141	108	185	76	413	186
09 763 Kempten (Allgäu) (Krfr.St).....		30.632	16.415	14.217	4.065	3.475	4.240	3.244	8.110	7.498
mit Arbeitsort im/in										
09 763 Kempten (Allgäu) (Krfr.St).....		16.262	7.642	8.620	2.075	2.040	1.817	1.851	3.750	4.729
anderen Regionen 2).....		14.370	8.773	5.597	1.990	1.435	2.423	1.393	4.360	2.769
dar.: 3)										
08 436 Ravensburg (Lkr).....		602	376	226	73	55	127	59	176	112
09 764 Memmingen (Krfr.St).....		506	306	200	55	68	95	44	156	88
09 777 Ostallgäu (Lkr).....		1.490	1.112	378	228	113	309	103	575	162
09 778 Unterallgäu (Lkr).....		1.144	852	292	190	66	223	85	439	141
09 780 Oberallgäu (Lkr).....		7.476	4.274	3.202	1.039	774	1.128	729	2.107	1.699
09 764 Memmingen (Krfr.St).....		19.949	11.119	8.830	2.508	1.971	2.704	1.887	5.907	4.972
mit Arbeitsort im/in										
09 764 Memmingen (Krfr.St).....		11.763	5.935	5.828	1.444	1.255	1.326	1.168	3.165	3.405
anderen Regionen 2).....		8.186	5.184	3.002	1.064	716	1.378	719	2.742	1.567
dar.: 3)										
08 426 Biberach (Lkr).....		892	667	225	118	57	194	62	355	106
08 436 Ravensburg (Lkr).....		605	402	203	76	39	92	55	234	109
09 778 Unterallgäu (Lkr).....		3.599	2.367	1.232	532	265	616	247	1.219	720

4. Sozialversicherungspflichtig Beschäftigte^{*)} am Wohnort^{)} in den kreisfreien Städten und Landkreisen Bayerns
am 30. Juni 2023 nach Lage des Arbeitsortes sowie Altersgruppen und Geschlecht**

Schl.- Nr.	Lage des Wohnortes ----- Lage des Arbeitsortes	Beschäftigte ¹⁾			davon im Alter von ... Jahren					
					unter 30		30 bis unter 40		40 oder mehr	
		Ins- gesamt	männ- lich	weib- lich	männ- lich	weib- lich	männ- lich	weib- lich	männ- lich	weib- lich
09 771 Aichach-Friedberg (Lkr).....		58.433	31.650	26.783	6.578	5.167	7.216	5.732	17.856	15.884
mit Arbeitsort im/in										
09 771 Aichach-Friedberg (Lkr).....		21.356	9.973	11.383	2.594	2.051	2.198	2.132	5.181	7.200
anderen Regionen 2).....		37.077	21.677	15.400	3.984	3.116	5.018	3.600	12.675	8.684
dar.: 3)										
09 162 München, Landeshauptstadt.....		6.645	4.070	2.575	571	508	1.035	743	2.464	1.324
09 174 Dachau (Lkr).....		1.581	932	649	144	118	209	142	579	389
09 179 Fürstenfeldbruck (Lkr).....		1.087	644	443	104	89	160	118	380	236
09 181 Landsberg am Lech (Lkr).....		544	326	218	82	41	76	47	168	130
09 184 München (Lkr).....		1.231	863	368	120	52	204	114	539	202
09 185 Neuburg-Schrobenhausen (Lkr).....		1.751	1.039	712	257	182	237	147	545	383
09 761 Augsburg (Krfr.St).....		13.860	7.006	6.854	1.580	1.411	1.449	1.404	3.977	4.039
09 772 Augsburg (Lkr).....		4.127	2.489	1.638	487	295	538	365	1.464	978
09 779 Donau-Ries (Lkr).....		796	537	259	88	53	136	78	313	128
09 772 Augsburg (Lkr).....		111.319	59.654	51.665	12.295	9.929	13.721	11.218	33.638	30.518
mit Arbeitsort im/in										
09 772 Augsburg (Lkr).....		43.634	22.450	21.184	5.459	3.775	4.914	4.114	12.077	13.295
anderen Regionen 2).....		67.685	37.204	30.481	6.836	6.154	8.807	7.104	21.561	17.223
dar.: 3)										
09 162 München, Landeshauptstadt.....		5.586	3.435	2.151	504	487	894	652	2.037	1.012
09 179 Fürstenfeldbruck (Lkr).....		593	425	168	49	23	119	43	257	102
09 181 Landsberg am Lech (Lkr).....		2.836	1.591	1.245	348	275	432	304	811	666
09 184 München (Lkr).....		1.289	907	382	109	63	221	133	577	186
09 761 Augsburg (Krfr.St).....		36.885	17.667	19.218	3.470	3.737	3.834	4.140	10.363	11.341
09 771 Aichach-Friedberg (Lkr).....		3.618	2.064	1.554	377	304	500	357	1.187	893
09 773 Dillingen a.d.Donau (Lkr).....		1.740	856	884	170	164	192	184	494	536
09 774 Günzburg (Lkr).....		2.293	1.268	1.025	281	238	289	246	698	541
09 777 Ostallgäu (Lkr).....		642	429	213	107	63	99	46	223	104
09 778 Unterallgäu (Lkr).....		1.310	920	390	229	94	252	102	439	194
09 779 Donau-Ries (Lkr).....		2.525	1.723	802	318	162	489	218	916	422
09 773 Dillingen a.d.Donau (Lkr).....		43.729	23.998	19.731	5.268	4.304	5.441	4.043	13.289	11.384
mit Arbeitsort im/in										
09 773 Dillingen a.d.Donau (Lkr).....		25.298	12.799	12.499	3.091	2.476	2.741	2.302	6.967	7.721
anderen Regionen 2).....		18.431	11.199	7.232	2.177	1.828	2.700	1.741	6.322	3.663
dar.: 3)										
08 135 Heidenheim (Lkr).....		3.390	2.030	1.360	386	281	465	288	1.179	791
08 421 Ulm, Universitätsstadt.....		503	256	247	55	78	59	59	142	110
09 162 München, Landeshauptstadt.....		547	309	238	69	61	87	76	153	101
09 761 Augsburg (Krfr.St).....		2.124	1.091	1.033	184	237	268	252	639	544
09 772 Augsburg (Lkr).....		1.997	1.129	868	197	205	267	196	665	467
09 774 Günzburg (Lkr).....		3.248	1.967	1.281	440	362	432	295	1.095	624
09 779 Donau-Ries (Lkr).....		3.202	2.041	1.161	444	324	517	289	1.080	548
09 774 Günzburg (Lkr).....		59.692	32.674	27.018	7.443	5.712	7.562	5.677	17.669	15.629
mit Arbeitsort im/in										
09 774 Günzburg (Lkr).....		39.880	20.243	19.637	5.054	3.941	4.431	3.819	10.758	11.877
anderen Regionen 2).....		19.812	12.431	7.381	2.389	1.771	3.131	1.858	6.911	3.752
dar.: 3)										
08 421 Ulm, Universitätsstadt.....		2.784	1.660	1.124	346	306	452	287	862	531
08 425 Alb-Donau-Kreis (Lkr).....		671	448	223	75	47	120	57	253	119
09 162 München, Landeshauptstadt.....		883	478	405	73	110	147	114	258	181

4. Sozialversicherungspflichtig Beschäftigte^{*)} am Wohnort^{)} in den kreisfreien Städten und Landkreisen Bayerns
am 30. Juni 2023 nach Lage des Arbeitsortes sowie Altersgruppen und Geschlecht**

Schl.- Nr.	Lage des Wohnortes ----- Lage des Arbeitsortes	Beschäftigte ¹⁾			davon im Alter von ... Jahren					
		Ins- gesamt	männ- lich	weib- lich	unter 30		30 bis unter 40		40 oder mehr	
					männ- lich	weib- lich	männ- lich	weib- lich	männ- lich	weib- lich
	noch: Günzburg (Lkr)									
09 761	Augsburg (Krfr.St).....	1.928	988	940	174	199	249	219	565	522
09 772	Augsburg (Lkr).....	2.084	1.332	752	262	182	327	181	743	389
09 773	Dillingen a.d.Donau (Lkr).....	1.537	763	774	168	155	176	198	419	421
09 775	Neu-Ulm (Lkr).....	3.362	2.149	1.213	391	306	520	305	1.238	602
09 778	Unterallgäu (Lkr).....	1.873	1.367	506	330	140	357	120	680	246
09 775	Neu-Ulm (Lkr).....	81.262	44.514	36.748	9.327	7.626	10.905	8.284	24.282	20.838
	mit Arbeitsort im/in									
09 775	Neu-Ulm (Lkr).....	37.727	20.058	17.669	4.454	3.208	4.449	3.560	11.155	10.901
	anderen Regionen 2).....	43.535	24.456	19.079	4.873	4.418	6.456	4.724	13.127	9.937
	dar.: 3)									
08 111	Stuttgart, Landeshauptstadt.....	668	384	284	69	74	92	88	223	122
08 135	Heidenheim (Lkr).....	712	466	246	66	47	141	86	259	113
08 421	Ulm, Universitätsstadt.....	22.175	11.095	11.080	2.387	2.566	2.918	2.600	5.790	5.914
08 425	Alb-Donau-Kreis (Lkr).....	4.189	2.627	1.562	510	316	692	358	1.425	888
08 426	Biberach (Lkr).....	3.346	2.175	1.171	389	271	618	363	1.168	537
09 162	München, Landeshauptstadt.....	914	565	349	129	92	165	106	271	151
09 761	Augsburg (Krfr.St).....	575	246	329	36	49	56	70	154	210
09 764	Memmingen (Krfr.St).....	895	514	381	108	107	122	83	284	191
09 774	Günzburg (Lkr).....	2.526	1.372	1.154	300	255	339	287	733	612
09 778	Unterallgäu (Lkr).....	1.146	759	387	169	97	208	86	382	204
09 776	Lindau (Bodensee) (Lkr).....	34.044	17.742	16.302	3.891	3.084	4.005	3.290	9.846	9.928
	mit Arbeitsort im/in									
09 776	Lindau (Bodensee) (Lkr).....	22.857	11.628	11.229	2.703	1.989	2.566	2.126	6.359	7.114
	anderen Regionen 2).....	11.187	6.114	5.073	1.188	1.095	1.439	1.164	3.487	2.814
	dar.: 3)									
08 435	Bodenseekreis (Lkr).....	2.496	1.443	1.053	217	167	367	287	859	599
08 436	Ravensburg (Lkr).....	4.427	2.337	2.090	560	501	539	451	1.238	1.138
09 780	Oberallgäu (Lkr).....	951	475	476	119	119	91	100	265	257
09 777	Ostallgäu (Lkr).....	61.595	33.232	28.363	7.707	5.977	7.517	5.965	18.008	16.421
	mit Arbeitsort im/in									
09 777	Ostallgäu (Lkr).....	35.434	19.267	16.167	5.026	3.275	4.195	3.114	10.046	9.778
	anderen Regionen 2).....	26.161	13.965	12.196	2.681	2.702	3.322	2.851	7.962	6.643
	dar.: 3)									
09 162	München, Landeshauptstadt.....	1.953	1.111	842	129	170	238	239	744	433
09 181	Landsberg am Lech (Lkr).....	2.645	1.371	1.274	289	245	363	325	719	704
09 190	Weilheim-Schongau (Lkr).....	1.362	809	553	136	128	203	119	470	306
09 761	Augsburg (Krfr.St).....	836	407	429	74	81	81	95	252	253
09 762	Kaufbeuren (Krfr.St).....	6.206	2.473	3.733	565	805	519	732	1.389	2.196
09 763	Kempten (Allgäu) (Krfr.St).....	3.028	1.545	1.483	299	364	382	387	864	732
09 778	Unterallgäu (Lkr).....	2.821	1.824	997	442	254	482	214	900	529
09 780	Oberallgäu (Lkr).....	2.171	1.200	971	271	247	293	233	636	491
09 778	Unterallgäu (Lkr).....	67.051	37.671	29.380	8.697	6.526	8.732	6.115	20.242	16.739
	mit Arbeitsort im/in									
09 778	Unterallgäu (Lkr).....	35.699	20.155	15.544	5.044	3.152	4.690	2.974	10.421	9.418
	anderen Regionen 2).....	31.352	17.516	13.836	3.653	3.374	4.042	3.141	9.821	7.321
	dar.: 3)									
08 426	Biberach (Lkr).....	1.592	1.096	496	222	128	299	139	575	229
08 436	Ravensburg (Lkr).....	819	477	342	87	97	120	83	270	162

4. Sozialversicherungspflichtig Beschäftigte^{*)} am Wohnort^{)} in den kreisfreien Städten und Landkreisen Bayerns
am 30. Juni 2023 nach Lage des Arbeitsortes sowie Altersgruppen und Geschlecht**

Schl.- Nr.	Lage des Wohnortes ----- Lage des Arbeitsortes	Beschäftigte ¹⁾			davon im Alter von ... Jahren					
					unter 30		30 bis unter 40		40 oder mehr	
		Ins- gesamt	männ- lich	weib- lich	männ- lich	weib- lich	männ- lich	weib- lich	männ- lich	weib- lich
noch: Unterallgäu (Lkr)										
09 162	München, Landeshauptstadt.....	1.496	835	661	144	136	198	190	493	335
09 181	Landsberg am Lech (Lkr).....	1.319	687	632	114	177	193	164	380	291
09 761	Augsburg (Krfr.St).....	853	387	466	63	113	92	107	232	246
09 762	Kaufbeuren (Krfr.St).....	1.107	537	570	117	134	129	144	291	292
09 763	Kempten (Allgäu) (Krfr.St).....	1.315	658	657	141	159	163	171	354	327
09 764	Memmingen (Krfr.St).....	10.685	5.657	5.028	1.383	1.201	1.159	998	3.115	2.829
09 772	Augsburg (Lkr).....	825	455	370	89	75	104	99	262	196
09 774	Günzburg (Lkr).....	1.555	688	867	170	206	168	180	350	481
09 775	Neu-Ulm (Lkr).....	992	601	391	115	87	135	111	351	193
09 777	Ostallgäu (Lkr).....	2.465	1.533	932	342	268	365	192	826	472
09 780	Oberallgäu (Lkr).....	1.557	652	905	114	229	165	162	373	514
09 779	Donau-Ries (Lkr).....	61.732	34.498	27.234	7.662	5.909	7.906	5.674	18.930	15.651
mit Arbeitsort im/in										
09 779	Donau-Ries (Lkr).....	45.727	24.899	20.828	5.750	4.216	5.476	4.069	13.673	12.543
anderen Regionen 2).....		16.005	9.599	6.406	1.912	1.693	2.430	1.605	5.257	3.108
dar.: 3)										
08 136	Ostalbkreis (Lkr).....	2.007	1.343	664	318	209	358	152	667	303
09 162	München, Landeshauptstadt.....	1.023	598	425	107	109	174	130	317	186
09 185	Neuburg-Schrobenhausen (Lkr).....	1.019	539	480	106	145	116	102	317	233
09 571	Ansbach (Lkr).....	667	352	315	96	98	95	79	161	138
09 577	Weißenburg-Gunzenhausen (Lkr).....	949	463	486	98	113	97	123	268	250
09 761	Augsburg (Krfr.St).....	2.024	1.030	994	201	240	241	227	588	527
09 772	Augsburg (Lkr).....	1.366	841	525	146	134	195	123	500	268
09 773	Dillingen a.d.Donau (Lkr).....	1.881	1.017	864	213	215	261	206	543	443
09 780	Oberallgäu (Lkr).....	66.928	34.592	32.336	7.720	6.436	7.922	6.495	18.950	19.405
mit Arbeitsort im/in										
09 780	Oberallgäu (Lkr).....	40.396	20.201	20.195	5.001	3.899	4.517	3.787	10.683	12.509
anderen Regionen 2).....		26.532	14.391	12.141	2.719	2.537	3.405	2.708	8.267	6.896
dar.: 3)										
08 436	Ravensburg (Lkr).....	1.895	1.030	865	197	202	255	196	578	467
09 162	München, Landeshauptstadt.....	870	451	419	90	87	126	125	235	207
09 761	Augsburg (Krfr.St).....	503	231	272	33	45	50	57	148	170
09 763	Kempten (Allgäu) (Krfr.St).....	13.231	6.386	6.845	1.354	1.416	1.395	1.413	3.637	4.016
09 764	Memmingen (Krfr.St).....	824	510	314	80	77	115	91	315	146
09 776	Lindau (Bodensee) (Lkr).....	1.033	630	403	113	76	163	96	354	231
09 777	Ostallgäu (Lkr).....	2.153	1.355	798	238	181	332	186	785	431
09 778	Unterallgäu (Lkr).....	1.667	1.109	558	233	114	289	136	587	308
09	Bayern.....	5.837.009	3.131.815	2.705.194	685.906	558.475	761.114	612.103	1.684.795	1.534.616

^{*)} Auswertungen aus der Beschäftigungsstatistik der Bundesagentur für Arbeit; vorläufige Ergebnisse.

^{**)} Beschäftigte, die nicht im angegebenen Wohnort arbeiten, gelten als Auspendler.

¹⁾ Einschließlich Beschäftigte ohne Angabe zur Altersgruppe.

²⁾ Einschließlich Beschäftigte mit unbekannter Arbeitsortangabe.

³⁾ Arbeitsortregionen, in die jeweils 500 oder mehr Beschäftigte aus der zuvor genannten Wohnortregion einpendeln.

Aktuelle
Veröffentlichungen
unter
q.bayern.de/produkte




Statistisches Jahrbuch für Bayern

Das **Statistische Jahrbuch** für Bayern ist das Standardwerk der amtlichen Statistik in Bayern seit 1894. Darin zusammengestellt sind jährlich aktuelle Statistikdaten über Land, Leben, Leute, Politik, Wissenschaft und Wirtschaft in Bayern.

Auf über 700 Seiten enthält es die wichtigsten Ergebnisse aller amtlichen

Statistiken – in Form von Tabellen, Graphiken oder Karten – zum Teil mit langjährigen Vergleichsdaten und Zeitreihen.

Ebenso enthalten sind ausgewählte Strukturdaten für Regierungsbezirke, kreisfreie Städte und Landkreise sowie Regionen Bayerns, für Bund und Länder sowie die EU-Mitgliedstaaten.



Die bisherigen Auswirkungen der Corona-Pandemie sind in ausgewählten Sonderstatistiken dargestellt.

Preise

Buch 39,00 €
Buch + DVD 46,00 €
PDF (DVD oder Datei)
12,00 €

Bayern kompakt

Das Kompendium **Bayern kompakt** bietet auf knapp 50 Seiten die wichtigsten bayerischen Strukturdaten aus Wirtschaft, Gesellschaft und Politik in Texten, Tabellen und Graphiken.

Es verweist zudem auf weiterführende Informationsmedien des Bayerischen Landesamts für Statistik.

Heft und Datei kostenlos

Bayerisches Landesamt für Statistik – Vertrieb, Nürnberger Straße 95, 90762 Fürth
Telefon 0911 98208-6311 | Telefax 0911 98208-96638 | vertrieb@statistik.bayern.de